

TÜM MAKİNALARA UYGUN TEK AKÜ...

PROFESYONEL AKÜLÜ KÖMÜRSÜZ MOTORLU MAKİNELER

TEK GÖVDE	MODEL	GÜÇ	AĞIRLIK	ÖLÇÜ	SİPARİŞ NO
1- DARBESİZ MATKAP	RB-DB2101	50 N.m	1 KG	10 MM	4840007
2- DARBELİ MATKAP	RB-DB2102	50 N.m	1.05 KG	10 MM	4840008
3- DARBELİ MATKAP	RB-DB2109	150 N.m	2 KG	13 MM	4840011
4- DARBELİ VİDALAMA	RB-SD2108	230 N.m	1.1 KG	1/2"	4840016
5- DARBELİ VİDALAMA	RB-SD2108-W	320 N.m	1.1 KG	1/2"	4840018
6- DARBELİ SOMUN SIKMA	RB-809	850 N.m	1.5 KG	1/2"	4840021
7- DARBELİ SOMUN SIKMA	RB-810	1100 N.m	2.1 KG	1/2"	4840026
8- DARBELİ SOMUN SIKMA	RB-818	1300 N.m	2.8 KG	1/2"	4840031
9- DARBELİ SOMUN SIKMA	RB-819	2000 N.m	3.2 KG	3/4"	4840033
10- AVUÇ TAŞLAMA	JM-125A	10000 RPM	1.8 KG	125 MM	4840036
11- KIRICI DELİCİ MATKAP	RB-BH26	3.2 JOULE	2.45 KG	26 MM	4840041
12- KIRICI DELİCİ MATKAP	ZA-D5-195	2.8 JOULE	2.8 KG	24 MM	4840043
13- 1" SOMUN SIKMA	RB-828L	4000 N.m	15.2 KG	1"	4840046
14- KALIPÇI TAŞLAMA	RB-B5G06	20000 RPM	1.5 KG	6 MM	4840051
15- PERÇİM MAKİNASI	RB-LM64	20000 N.m	1.6 KG	6.4 MM	4840056
16- BOYA KARIŞTIRMA	GJ800	-	4.7 KG	120MM	4840502
TEK AKSESUAR	MODEL	AĞIRLIK	SİPARİŞ NO		
1- ŞARJ ALETİ	CM-4.0A-F	0.66 KG	4840101		
2- ÇİFTLİ ŞARJ ALETİ	CM-4.0A-F2	1.10 KG	4840102		
3- 2.0 Ah BATARYA	H20 SERIES	0.45 KG	4840105		
4- 4.0 Ah BATARYA	H20 SERIES	0.73 KG	4840106		
5- 6.0 Ah BATARYA	H20 SERIES	1 KG	4840107		
6- 8.0 Ah BATARYA	H20 SERIES	1.30 KG	4840108		
7- PLASTİK ÇANTA	ABS	1.15 KG	4840100		



AKÜLÜ EL ALETLERİ SET -1



- 1 ADET - ZA-DS-195 KIRICI DELİCİ MATKAP
- 1 ADET - GJ800 BOYA & HARÇ KARIŞTIRICI
- 1 ADET - ŞARJ ALETİ
- 2 ADET - 4.0 Ah BATARYA
- 2 ADET - ÇANTA
- 1 ADET - POLAR MONT

AKÜLÜ EL ALETLERİ SET-2



- 1 ADET - RB-DB2109 DARBELİ VİDALAMA
- 1 ADET - RB-BH26 KIRICI DELİCİ MATKAP
- 1 ADET - ŞARJ ALETİ
- 2 ADET - 4.0 Ah BATARYA
- 2 ADET - ÇANTA
- 1 ADET - POLAR MONT

AKÜLÜ EL ALETLERİ SET-3

- 1 ADET - ZA-DS-195 KIRICI DELİCİ MATKAP
- 1 ADET - JM-125A AVUÇ TAŞLAMA
- 1 ADET - RB-SD2102 DARBELİ VİDALAMA
- 1 ADET - ŞARJ ALETİ
- 2 ADET - 4.0 Ah BATARYA
- 3 ADET - ÇANTA
- 1 ADET - POLAR MONT

AKÜLÜ EL ALETLERİ SET-4

- 1 ADET - ZA-DS-195 KIRICI DELİCİ MATKAP
- 1 ADET - JM-125A AVUÇ TAŞLAMA
- 1 ADET - RB-SD2108 DARBELİ VİDALAMA
- 1 ADET - ŞARJ ALETİ
- 2 ADET - 4.0 Ah BATARYA
- 3 ADET - ÇANTA
- 1 ADET - POLAR MONT

AKÜLÜ EL ALETLERİ SET-5



- 1 ADET - RB-DB2109 DARBELİ VİDALAMA
- 1 ADET - RB-810 DARBELİ SOMUN SIKMA
- 1 ADET - JM-125A AVUÇ TAŞLAMA
- 1 ADET - ŞARJ ALETİ
- 2 ADET - 4.0 Ah BATARYA
- 3 ADET - ÇANTA
- 1 ADET - POLAR MONT


AKÜLÜ EL ALETLERİ SET-6



- 1 ADET - RB-810 DARBELİ SOMUN SIKMA
- 1 ADET - ZA-DS-195 KIRICI DELİCİ MATKAP
- 1 ADET - JM-125A AVUÇ TAŞLAMA
- 1 ADET - RB-SD2102 DARBELİ VİDALAMA
- 1 ADET - ŞARJ ALETİ
- 2 ADET - 4.0 Ah BATARYA
- 4 ADET - ÇANTA
- 1 ADET - POLAR MONT

VİDALAMA MATKAP**TEKNİK ÖZELLİKLER**

Model	: RB-DB16
Voltaj / Akü	: 16V DC - 2.0 Ah x2
Yüksüz hız	: 0-500/1600 rpm
Maksimum tork	: 40 Nm
Mandren	: 10 mm
Çelik/Ahşap/Beton	: 10/20/8 mm
Makine ağırlığı + Akü	: 0.77 kg + 0.24 kg



10 ADET




VİDALAMA MATKAP



TEKNİK ÖZELLİKLER

Model	: RB-SD1608-L
Voltaj / Akü	: 16V DC - 2.0 Ah x2
Yüksüz hız	: 0-1200/3200 rpm
Maksimum tork	: 180 Nm
Makine ağırlığı + Akü	: 0.88 kg + 0.24 kg

LED
IŞIKLI

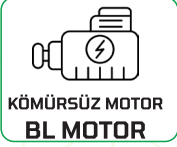
10 ADET

VİDALAMA MATKAP



TEKNİK ÖZELLİKLER

Model	: RB-DB2101
Voltaj / Akü	: 21V DC - 2.0 Ah x2
Yüksüz hız	: 0-500/1600 rpm
Maksimum tork	: 50 Nm
Mandren	: 10 mm
Çelik/Ahşap/Beton	: 12/24/10 mm
Makine ağırlığı + Akü	: 1 kg + 0,45 kg

KÖMÜRSÜZ MOTOR
BL MOTORYÜKSEK
PERFORMANS21V
2.0 Ah
LITHIUM-ION15C
UZUN ÖMÜRLÜ
GÜÇLÜ AKÜVERİMLİ DİŞLİ
OPERASYONUPASLANMAZ
ÇELİK MANDREN50N.m
SURGING POWER, STRONG TORQUE


4 ADET

VİDALAMA DARBELİ MATKAP



TEKNİK ÖZELLİKLER

Model	: RB-DB2102
Voltaj / Akü	: 21V DC - 2.0 Ah x2
Yüksüz hız	: 0-500/1600 rpm
Maksimum tork	: 50 Nm
Mandren maks. kapasite	: 10 mm
Çelik/Ahşap/Beton	: 12/24/10 mm
Makine ağırlığı + Akü	: 1 kg + 0,45 kg


KÖMÜRSÜZ MOTOR
BL MOTORYÜKSEK
PERFORMANS21V
2.0 Ah
LITHIUM-ION15C
UZUN ÖMÜRLÜ
GÜÇLÜ AKÜVERİMLİ DİŞLİ
OPERASYONUPASLANMAZ
ÇELİK MANDREN50N.m
SURGING POWER, STRONG TORQUE

4 ADET

DARBELİ MATKAP

TEKNİK ÖZELLİKLER


Model	: RB-DB2109
Voltaj / Akü	: 21V DC - 4.0 Ah x2
Yüksüz hız	: 0-550/2200 rpm
Maksimum tork	: 150 Nm
Mandren	: 13 mm
Çelik/Ahşap/Beton	: 13/40/13 mm
Makine ağırlığı + Akü	: 2 kg + 0,73 kg



4 ADET

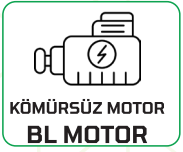


230 Nm DARBELİ VİDALAMA



TEKNİK ÖZELLİKLER

Model	: RB-SD2108
Voltaj / Akü	: 21V DC - 2.0 Ah x2
Yüksüz hız	: 1400/2200/3000/4000 rpm
Maksimum tork	: 60/120/180/230 nm
Uç Girişi	: 1/4" - Altıgen Uni
Makine ağırlığı + Akü	: 1.1 kg + 0,45 kg




Standart Civata: M5 - M12
Yüksek mukavemetli: M5 - M10

320 Nm DARBELİ VİDALAMA



TEKNİK ÖZELLİKLER


Model	: RB-DB2108 W
Voltaj / Akü	: 21V DC - 2.0 Ah x2
Yüksüz hız	: 1200/1900/2500/3200 rpm
Maksimum tork	: 320 Nm
Uç Girişi	: 1/4" - Altıgen Uni / 1/2" Kare
Makine ağırlığı + Akü	: 1 kg + 0,45 kg



Standart Civata: M5 - M12
Yüksek mukavemetli: M5 - M10


850 Nm DARBELİ SOMUN SIKMA

4 ADET



TEKNİK ÖZELLİKLER

Model	: RB-809
Voltaj / Akü	: 21V DC - 4.0 Ah x2
Yüksüz hız	: 2200/2700/3200 İpm
Maksimum tork	: 850 nm
Uç Girişi	: 1/2" - Kare
Makine ağırlığı + Akü	: 1.5 kg + 0.73 kg




Standart Civata: M10 - M22
Yüksek mukavemetli: M8 - M16



1100 Nm DARBELİ SOMUN SIKMA

4 ADET



TEKNİK ÖZELLİKLER


Model	: RB-810
Voltaj / Akü	: 21V DC - 4.0 Ah x2
Yüksüz hız	: 1800/2200/2800 İpm
Maksimum tork	: 1100 nm
Uç Girişi	: 1/2" - Kare
Makine ağırlığı + Akü	: 2.1 kg + 0,73 kg



Standart Civata: M12 - M24
Yüksek mukavemetli: M10 - M18




1300 Nm DARBELİ SOMUN SIKMA



TEKNİK ÖZELLİKLER

Model	: RB-818
Voltaj / Akü	: 21V DC - 4.0 AH x 2
Yüksüz hız	: 1800/2000/2200 İpm
Maksimum tork	: 1300 Nm
Uç Girişi	: 1/2" - Kare
Makine ağırlığı + Akü	: 2.8 kg + 0,73 kg



Standart Civata: M14 - M27
Yüksek mukavemetli: M12 - M20



2000 Nm DARBELİ SOMUN SIKMA



TEKNİK ÖZELLİKLER

Model	: RB-819
Voltaj / Akü	: 21V DC - 8.0 AH x 2
Yüksüz hız	: 1600/1800/2200 İpm
Maksimum tork	: 2000 Nm
Uç Girişi	: 3/4" - Kare
Makine ağırlığı + Akü	: 3.2 kg + 1,30 kg



Standart Civata: M14 - M30
Yüksek mukavemetli: M12 - M24



4000 Nm DARBELİ SOMUN SIKMA




TEKNİK ÖZELLİKLER

Model	: RB-828L
Voltaj / Akü	: 21V DC - 8.0 Ah x2
Yüksüz hız	: 1850 rpm
Maksimum tork	: 4000 N.m
Uç Girişi	: 1" - Kare
Makine ağırlığı + 2x Akü	: 15.2 kg + 2.60 kg



42 VOLT
16 AMPER

1 ADET



21V
8.0 Ah x2
LITHIUM-ION




Standart Civata: M14 - M42
Yüksek mukavemetli: M14 - M30

DARBELİ KIRICI DELİCİ MATKAP



TEKNİK ÖZELLİKLER

Model	: ZA-DS-195
Voltaj / Akü	: 21V DC - 4.0 Ah x2
Yüksüz hız	: 1100 rpm
Darbe Gücü	: 2.8 J
Çelik/Beton/Ahşap	: 10/16/26 mm
Makine ağırlığı + Akü	: 2.58 kg




DARBELİ KIRICI DELİCİ MATKAP




TEKNİK ÖZELLİKLER

Model	: RB-BH26
Voltaj / Akü	: 21V DC - 4.0 Ah x2
Yüksüz hız	: 1600 rpm
Darbe Gücü	: 3.2 J
Çelik/Beton/Ahşap	: 13/24/30 mm
Makine ağırlığı + Akü	: 2.45 kg + 0.73 kg

KÖMÜRSÜZ MOTOR
BL MOTORSDS
PLUS3.2
JOULE21V
4.0 Ah
LITHIUM-ION15C
UZUN ÖMÜRLÜ
GÜÇLÜ AKÜVERİMLİ DİŞLİ
OPERASYONUÜÇ DİŞLİ TORK
AYARLAYICI900W
SURGING POWER, STRONG TORQUE

4 ADET

TAŞLAMA MAKİNESİ**6 KADEMELİ
DEVİR AYARLI****21V
4.0 Ah
LITHIUM-ION****TEKNİK ÖZELLİKLER**

Model	: JM-125A
Voltaj / Akü	: 21V DC - 4.0 Ah x 2
Yüksüz hız	: 3500 / 5000 / 6500 / 8000 9000 / 10000 rpm
Disk boyutu	: 125 mm
Vites sayısı	: 6
Makine ağırlığı + Akü	: 1,8 kg + 0,73 kg

4 ADET

UZUN KALIPÇI TAŞLAMA



 4 ADET

TEKNİK ÖZELLİKLER

Model	: RB-BSG06
Voltaj / Akü	: 21V DC - 4.0 Ah x2
Yüksüz hız	: 29000/25000/21000/19000/8000 rpm
Şaft çapı	: 6 mm
Max. Çap	: 25 mm
Güç	: 1000 W
Makine ağırlığı + Akü	: 1.5 kg + 0,73 kg


ÜRÜN ÖZELLİKLERİ

- Yüksek performans için hassas mandren
- Yüksek verimlilik için değişken hız kontrolü
- Benzersiz ısı dağılımı tasarımı
- Rahat tutuş için ince gövde



120 mm BOYA & HARÇ KARIŞTIRICI**21V**
4.0 Ah
LITHIUM-ION**TEKNİK ÖZELLİKLER**

Model	: GJ800
Voltaj / Akü	: 21V DC - 4.0 AH x 2
Yüksüz hız	: 0-420 / 0- 710 min
Karıştırma Çapı	: 120 mm
Makine ağırlığı + Akü	: 4.7 kg + 1,46 kg

**Türkiye'de
ilk soğutuculu
BATARYA****KÖMÜRSÜZ MOTOR
BL MOTOR****15C
UZUN ÖMÜRLÜ
GÜÇLÜ AKÜ****VERİMLİ DİŞLİ
OPERASYONU****21V**
4.0 Ah
LITHIUM-ION**4 ADET**

PERÇİN MAKİNESİ



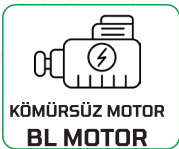
TEKNİK ÖZELLİKLER

Model	: RB-LM64
Voltaj / Akü	: 21V DC - 4.0 Ah x2
Maks. vergel uzunluğu	: 28 mm
Perçin boyutu	: 6.4 mm
Maksimum kuvvet	: 20000N
Makine ağırlığı + Akü	: 1.6 kg + 0,73 kg



LED kontrol ekranı,
Yeşil, Sarı, Kırmızı LED'ler
farklı uyarı durumlarını gösterir

- ● ● Aşırı yük koruması
- ● ● Düşük voltaj koruması
- ● ● Atık kabını takın
- ● ● Yüksek sıcaklık koruması
- ● ● Bakım uyarısı



21V
4.0 Ah
LITHIUM-ION



24 LT HAVA KOMPRESÖRÜ

50 LT HAVA KOMPRESÖRÜ

Piston Çapı:
47 mmPiston Çapı:
47 mmDoldurma Süresi:
2.20 dkDoldurma Süresi:
3.28 dk

Sipariş No: 5587004

Sipariş No: 5587005

TEKNİK ÖZELLİKLER

Motor Voltajı	: 220V
Motor Gücü	: 2HP
Motor Devri	: 2800 d/d
Tank Kapasitesi	: 24 lt.
Basınç	: 8 Bar
Paket Ölçüleri	: 59x28x57 cm
Paket Ağırlık	: 27 kg

TEKNİK ÖZELLİKLER

Motor Voltajı	: 220V
Motor Gücü	: 2HP
Motor Devri	: 2800 d/d
Tank Kapasitesi	: 50 lt.
Basınç	: 8 Bar
Paket Ölçüleri	: 70x31x62,5 cm
Paket Ağırlık	: 36,5 kg

100 LT HAVA KOMPRESÖRÜ

ÇİFT PİSTONLU

BASINÇ: 8 BAR

2X UZUN ÖMÜR



TEKNİK ÖZELLİKLER

Motor Voltajı	: 220V
Motor Gücü	: 2HP
Motor Devri	: 2800 d/d
Tank Kapasitesi	: 100 lt.
Basınç	: 8 Bar
Ağırlık	: 70 kg
Paket Ölçüleri	: 106x40x83 cm

DOLDURMA
SÜRESİ
4.40 dkHAVA
ÜRETİMİ
210 L/dkBAKIR
SARGI

200 LT (3 HP) HAVA KOMPRESÖRÜ

ÇİFT PİSTONLU

BASINÇ: 8 BAR

2 X UZUN ÖMÜR

3 HP



TEKNİK ÖZELLİKLER

Motor Voltajı	: 220V
Motor Gücü	: 3 HP
Motor Devri	: 2800 d/dk
Tank Kapasitesi	: 200 lt.
Basınç	: 8 Bar
Paket Ölçüleri	: 128x48x94
Paket Ağırlık	: 115 kg

**DOLDURMA
SÜRESİ
6.45 dk**

**HAVA
ÜRETİMİ
350 L/dk**

**BAKIR
SARGI**

300 LT (5.5 HP) HAVA KOMPRESÖRÜ

ÇİFT PİSTONLU

BASINÇ: 8 BAR



ÇİFT PİSTONLU

BASINÇ: 12 BAR



TEKNİK ÖZELLİKLER

Motor Voltajı	: 380V
Motor Gücü	: 5,5 HP
Motor Devri	: 2800 d/dk
Tank Kapasitesi	: 300 lt.
Basınç	: 8 Bar
Paket Ölçüleri	: 136x62x96 cm
Paket Ağırlık	: 146 kg

**DOLDURMA
SÜRESİ
5 dk**

**HAVA
ÜRETİMİ
750 L/dk**

**BAKIR
SARGI**

TEKNİK ÖZELLİKLER

Motor Voltajı	: 380V
Motor Gücü	: 5,5 HP
Motor Devri	: 2800 d/dk
Tank Kapasitesi	: 300 lt.
Basınç	: 12 Bar
Doldurma Süresi	: 10 dk
Hava Üretimi	: 600 L/dk

8 BAR 500 LT HAVA KOMPRESÖRÜ

ÜÇ PİSTONLU

BASINÇ: 8 BAR

2 X UZUN ÖMÜR



TEKNİK ÖZELLİKLER

Motor Voltajı	:380V	Doldurma Süresi:	12 dk
Motor Gücü	:5,5 HP	Hava Üretimi	:750 L/dk
Motor Devri	:2800 d/d	Ağırlık	:180 kg
Tank Kapasitesi:	500 lt.	Paket Ölçüleri	:158x60x110 cm
Basınç	:8 Bar		

5,5
HPBAKIR
SARGI

NOT: BU MODEL KOMPRESÖRÜMÜZ DE 2090 (ÇİFT KAFA) POMPA KULLANILMAKTADIR.

7,5
HPBAKIR
SARGI

TEKNİK ÖZELLİKLER

Motor Voltajı	:380V	Doldurma Süresi:	9 dk
Motor Gücü	:7,5 HP	Hava Üretimi	:950 L/dk
Motor Devri	:2800 d/d	Ağırlık	:196 kg
Tank Kapasitesi:	500 lt.	Paket Ölçüleri	:158x60x110 cm
Basınç	:8 Bar		

10
HPBAKIR
SARGI

TEKNİK ÖZELLİKLER

Motor Voltajı	:380V	Doldurma Süresi:	4.40 dk
Motor Gücü	:10 HP	Hava Üretimi	:1100 L/dk
Motor Devri	:2800 d/d	Ağırlık	:215 kg
Tank Kapasitesi:	500 lt.	Paket Ölçüleri	:158x60x110 cm
Basınç	:8 Bar		

12 BAR 500 LT (10 HP) HAVA KOMPRESÖRÜ

ÜÇ PİSTONLU

BASINÇ: 12 BAR

2 X UZUN ÖMÜR



TEKNİK ÖZELLİKLER

Motor Voltajı	: 380V
Motor Gücü	: 10 HP
Motor Devri	: 2800 d/d
Tank Kapasitesi	: 500 lt.
Basınç	: 12 Bar
Paket Ölçüleri	: 158x60x110
Paket Ağırlığı	: 210 kg



600 LT (10 HP) HAVA KOMPRESÖRÜ

ÜÇ PİSTONLU

BASINÇ: 8 BAR



ÜÇ PİSTONLU

BASINÇ: 12 BAR



TEKNİK ÖZELLİKLER

Motor Voltajı	: 380V
Motor Gücü	: 10 HP
Motor Devri	: 2800 d/d
Tank Kapasitesi	: 600 lt.
Basınç	: 8 Bar
Paket Ölçüleri	: 163x65x115
Paket Ağırlığı	: 240 kg



TEKNİK ÖZELLİKLER

Motor Voltajı	: 380V
Motor Gücü	: 10 HP
Motor Devri	: 2800 d/d
Tank Kapasitesi	: 600 lt.
Basınç	: 12 Bar
Doldurma Süresi	: 12.30 dk
Hava Üretimi	: 750 L/dk

2 PISTONLU KOMPRESÖR KAFASI



Sipariş No: 5587031

2051-51 mm *2-8 Bar

Sipariş No: 5587032

2065-65 mm *2-8 Bar

Sipariş No: 5587033

2090/8-90 mm *2-8 Bar

Sipariş No: 5587034

2090/12-90 mm *2-12 Bar

3 PISTONLU KOMPRESÖR KAFASI

Sipariş No: 5587035

3065/8-65 mm *3-8 Bar

Sipariş No: 5587036

3065/12-65 mm *3-12 Bar

Sipariş No: 5587037

3080/8-80 mm *3-8 Bar

Sipariş No: 5587038


3080/12-80 mm *3-12 Bar

Sipariş No: 5587091


3090/8-90 mm *3-8 Bar

Sipariş No: 5587058

3090/12-90 mm *3-12 Bar




7.5 HP

500 Lt.
Tank için
Uygundur

Sipariş No: 5587090

3080 Set - 80 mm *3 - 7,5 HP -8 Bar

10 HP

500 Lt.
Tank için
Uygundur

Sipariş No: 5587041

3090 Set - 90 mm *3 - 10 HP -8 Bar

Sipariş No: 5587050

3090 Set - 90 mm *3 - 10 HP -12 Bar


3 HP

200 Lt.
Tank için
Uygundur

Sipariş No: 5587039

2065 Set - 65 mm *2 - 3 HP -8 Bar

5,5 HP

300 Lt.
Tank için
Uygundur

Sipariş No: 5587040

2090 Set - 90 mm *2 - 5,5 HP -8 Bar

Sipariş No: 5587049

2090 Set - 90 mm *2 - 5,5 HP -12 Bar

KULETAŞ KLASİK SERİ 24 LT VE 50 LT HAVA KOMPRESÖRÜ (ZB2050)

Sip.No: 5588001  MOTOR FANI	Sip.No: 5588002  KAFA TANK ARASI HORTUM	Sip.No: 5588003  24L-50L DİRSEK	Sip.No: 5588004  ÇEK VALF	Sip.No: 5588005  SİBOP PULU	Sip.No: 5588006  2 HP MOTOR	Sip.No: 5588007  CONTA TABLASI
Sip.No: 5588008  SEGMAN TAKIMI	Sip.No: 5588009  PİSTON	Sip.No: 5588010  BİYEL KOLU	Sip.No: 5588011  YAĞ TAPASI	Sip.No: 5588012  KONDAN-SATÖR	Sip.No: 5588013  6A TERMİK	Sip.No: 5588014  1/4 PLASTİK HAVA FİLTRESİ
Sip.No: 5588015  ARKA KAPAK & CONTA	Sip.No: 5588016  6202-2RS RULMAN	Sip.No: 5588017  6204-2RS RULMAN	Sip.No: 5588018  24L-50L ROTOR	Sip.No: 5588019  CONTA TAKIMI	Sip.No: 5588020  TEKERLEK	Sip.No: 5588021  MOTOR MUHAFAZA

KULETAŞ KLASİK SERİ 50 LT HAVA KOMPRESÖRÜ (JT1500)

Sip.No: 5588025  2 HP MOTOR	Sip.No: 5588026  2 HP MOTOR HAVUZU	Sip.No: 5588027  2 HP CONTA TABLASI	Sip.No: 5588015  2 HP ARKA KAPAK VE CONTASI	Sip.No: 5588028  ÜST KAPAK
Sip.No: 5588016  6202-2RS RULMAN	Sip.No: 5588017  6204-2RS RULMAN	Sip.No: 5588029  SEGMAN TAKIMI	Sip.No: 5588030  PİSTON	Sip.No: 5588031  BİYEL KOLU
Sip.No: 5588032  TERMİK 6A	Sip.No: 5588004  ÇEK VALF	Sip.No: 5588033  1/4 PLASTİK HAVA FİLTRESİ	Sip.No: 5588011  YAĞ TAPASI	Sip.No: 5588020  PLASTİK TEKERLEK

KULETAŞ KLASİK SERİ 100 LT VE 200 LT HAVA KOMPRESÖRÜ

Sip.No: 5588036  1/2 METAL FİLTRE	Sip.No: 5588037  PİSTON	Sip.No: 5588038  KASNAK	Sip.No: 5588039  KRANK MİLİ	Sip.No: 5588040  SİBOP PULU	Sip.No: 5588041  CONTA TAKIMI	Sip.No: 5588042  CONTA TABLASI	Sip.No: 5588043  CEKVALF
Sip.No: 5588044  KAFA - TANK BAKIR BORU	Sip.No: 5588045  BİYEL KOLU	Sip.No: 5588046  ÜST KAPAK	Sip.No: 5588047  KONDAN-SATÖR	Sip.No: 5588048  MOTOR KAPAĞI	Sip.No: 5588049  PERVANE	Sip.No: 5588050  MOTOR PERVANE KAPAĞI	Sip.No: 5588051  KÜÇÜK KASNAK

KULETAŞ KLASİK SERİ 300 LT ve 500 LT HAVA KOMPRESÖRÜ

Sip.No: 5588055  3/4 METAL FİLTRE	Sip.No: 5588056  ÇEKVALF	Sip.No: 5588057  KRANK MİLİ	Sip.No: 5588058  KASNAK	Sip.No: 5588059  MOTOR PERVANE KAPAĞI	Sip.No: 5588060  SEGMAN TAKIMI	Sip.No: 5588061  CONTA TAKIMI
Sip.No: 5588062  PİSTON	Sip.No: 5588063  SİBOP TAKIMI	Sip.No: 5588064  BİYEL KOLU	Sip.No: 5588065  KAFA - TANK BAKIR BORU	Sip.No: 5588066  KAFA - KAFA BAKIR BORU	Sip.No: 5588067  GÖMLEK	Sip.No: 5588068  ÜST KAPAK
Sip.No: 5588069  GÖMLEK PİMİ	Sip.No: 5588070  DİRSEK	Sip.No: 5588071 Sip.No: 5588072  KONDAKTÖR 9A / 4 KW : 60.00\$ 11A / 5.5 KW : 75.00\$	Sip.No: 5588073 Sip.No: 5588074  300 LT PERVANE: 12.00\$ 500 LT PERVANE: 13.00\$	Sip.No: 5588075 Sip.No: 5588076  300 LT KAYIŞ: 12.00\$ 500 LT KAYIŞ: 14.00\$	Sip.No: 5588077 Sip.No: 5588078  300 LT KASNAK: 27.00\$ 500 LT KASNAK: 40.00\$	Sip.No: 5588079 Sip.No: 5588080  2090 LT KARTEL: 70.00\$ 3080 LT KARTEL: 80.00\$

KULETAŞ KLASİK SERİ TÜM SERİLER HAVA KOMPRESÖRÜ

Sip.No: 5588090  1/4 BASINÇ SAATİ	Sip.No: 5588091  1/8 BASINÇ SAATİ	Sip.No: 5588092  REGÜL-TÖRLÜ SU TUTUCU	Sip.No: 5588093  1/4 REGÜ-LATÖR	Sip.No: 5588094  HAVA AYIRICI	Sip.No: 5588095  220 V 8 BAR ŞALTER	Sip.No: 5588096  380 V 12 BAR ŞALTER
--	--	---	--	---	--	---

9 LT SESSİZ HAVA KOMPRESÖRÜ




1 HP

DOLDURMA
SÜRESİ
1.05 dk

TEKNİK ÖZELLİKLER

Motor Voltajı	: 220V
Motor Gücü	: 0,75 HP
Motor Devri	: 1400 d/d
Tank Kapasitesi	: 9 lt.
Basınç	: 8 Bar
Paket Ölçüleri	: 52x21x52
Paket Ağırlık	: 15 kg

24 LT SESSİZ HAVA KOMPRESÖRÜ



1 HP

DOLDURMA
SÜRESİ
2.35 dkBAKIR
SARGI

TEKNİK ÖZELLİKLER

Motor Voltajı	: 220V
Motor Gücü	: 1 HP
Motor Devri	: 1400 d/d
Tank Kapasitesi	: 24 lt.
Basınç	: 8 Bar
Paket Ölçüleri	: 58x27x55
Paket Ağırlık	: 23 kg

35 LT SESSİZ HAVA KOMPRESÖRÜ



1 HP

DOLDURMA
SÜRESİ
3.05 dk

TEKNİK ÖZELLİKLER

Motor Voltajı	: 220V
Motor Gücü	: 1 HP
Motor Devri	: 1400 d/d
Tank Kapasitesi	: 35 lt.
Basınç	: 8 Bar
Paket Ölçüleri	: 44x44x67
Paket Ağırlık	: 27 kg

50 LT SESSİZ HAVA KOMPRESÖRÜ



1.5 HP

DOLDURMA
SÜRESİ
2.25 dkBAKIR
SARGI

TEKNİK ÖZELLİKLER

Motor Voltajı	: 220V
Motor Gücü	: 1,5 HP
Motor Devri	: 1400 d/d
Tank Kapasitesi	: 50 lt.
Basınç	: 8 Bar
Paket Ölçüleri	: 72x34x69 cm
Paket Ağırlık	: 38 kg

2 HP 60 LT SESSİZ HAVA KOMPRESÖRÜ

ÇİFT MOTORLU

BASINÇ: 8 BAR

2 X UZUN ÖMÜR

2 HP



TEKNİK ÖZELLİKLER

Motor Voltajı	:220V
Motor Gücü	:2 HP
Motor Devri	:1400 d/d
Tank Kapasitesi	:60 lt.
Basınç	:8 Bar
Paket Ölçüleri	:79x36x61
Paket Ağırlık	:42 kg

DOLDURMA
SÜRESİ
2 dk

HAVA
ÜRETİMİ
330 L/dk

BAKIR
SARGI

3 HP 100 LT SESSİZ HAVA KOMPRESÖRÜ

ÜÇ MOTORLU

BASINÇ: 8 BAR

2 X UZUN ÖMÜR

3 HP



TEKNİK ÖZELLİKLER

Motor Voltajı	:220V
Motor Gücü	:3 HP
Motor Devri	:1400 d/d
Tank Kapasitesi	:100 lt.
Basınç	:8 Bar
Paket Ölçüleri	: 90x32x68 cm
Paket Ağırlık	: 65 kg

DOLDURMA
SÜRESİ
4 dk

HAVA
ÜRETİMİ
495 L/dk

BAKIR
SARGI

3 HP 100 LT SESSİZ HAVA KOMPRESÖRÜ

ÇİFT MOTORLU

BASINÇ: 8 BAR

2 X UZUN ÖMÜR



3 HP

TEKNİK ÖZELLİKLER

Motor Voltajı	:220V
Motor Gücü	:3 HP
Motor Devri	:1400 d/d
Tank Kapasitesi	:100 lt.
Basınç	:8 Bar
Paket Ölçüleri	:62x40x65
Paket Ağırlık	65 kg

DOLDURMA
SÜRESİ
4.10 dkHAVA
ÜRETİMİ
400 L/dkBAKIR
SARGI

4 HP 150 LT SESSİZ HAVA KOMPRESÖRÜ

DÖRT MOTORLU

BASINÇ: 8 BAR

2 X UZUN ÖMÜR



4 HP

TEKNİK ÖZELLİKLER

Motor Voltajı	: 220V
Motor Gücü	: 4 HP
Motor Devri	: 1400 d/d
Tank Kapasitesi	: 150 lt.
Basınç	: 8 Bar
Paket Ölçüleri	: 110x45x75
Paket Ağırlık	: 75 kg

DOLDURMA
SÜRESİ
3.30 dkHAVA
ÜRETİMİ
660 L/dkBAKIR
SARGI

4 HP 200 LT SESSİZ HAVA KOMPRESÖRÜ

DÖRT MOTORLU

BASINÇ: 8 BAR

2X UZUN ÖMÜR

4 HP



TEKNİK ÖZELLİKLER

Motor Voltajı	: 220V
Motor Gücü	: 4 HP
Motor Devri	: 1380 d/d
Tank Kapasitesi	: 200 lt.
Basınç	: 8 Bar
Paket Ölçüleri	: 133x48x80 cm
Paket Ağırlık	: 81 kg

DOLDURMA
SÜRESİ
5 dk

HAVA
ÜRETİMİ
660 L/dk

BAKIR
SARGI

6 HP 200 LT SESSİZ HAVA KOMPRESÖRÜ

DÖRT MOTORLU

BASINÇ: 8 BAR

2X UZUN ÖMÜR

6 HP



TEKNİK ÖZELLİKLER

Motor Voltajı	: 220V
Motor Gücü	: 6 HP
Motor Devri	: 1380 d/d
Tank Kapasitesi	: 200 lt.
Basınç	: 8 Bar
Paket Ölçüleri	: 43x154x83 cm
Paket Ağırlık	: 135 kg

DOLDURMA
SÜRESİ
2.15 dk

HAVA
ÜRETİMİ
875 L/dk

BAKIR
SARGI

50 LT SESSİZ HAVA KOMPRESÖRÜ

KURUTUCULU



1 HP

HAVA
ÜRETİMİ
165 L/dk

TEKNİK ÖZELLİKLER

Motor Voltajı	:220V
Motor Gücü	:1 HP
Motor Devri	:1400 d/dk
Tank Kapasitesi	:50 lt.
Basınç	:8 Bar
Paket Ölçüleri	: 50x50x69
Paket Ağırlık	: 35 kg

80 LT SESSİZ HAVA KOMPRESÖRÜ

KURUTUCULU



2 HP

HAVA
ÜRETİMİ
330 L/dk

TEKNİK ÖZELLİKLER

Motor Voltajı	:220V
Motor Gücü	:2 HP
Motor Devri	:1400 d/dk
Tank Kapasitesi	:80 lt.
Basınç	:8 Bar
Paket Ölçüleri	: 88x55x68
Paket Ağırlık	: 44 kg

Sip.No: 5588190

Soğutucu
serpantin

Sip.No: 5588191

Soğutucu
fanı

Sip.No: 5588192

Kurutuculu kompresör
Bağlantı aparatı

Sip.No: 5588193

Filtre tutucu
aparat

Sip.No: 5588194

Kurutuculu
kompresör filtresi

30 LT SESSİZ HAVA KOMPRESÖRÜ

KABİNLİ



1,5 HP

HAVA
ÜRETİMİ
195 L/dk

TEKNİK ÖZELLİKLER

Motor Voltajı	:220V
Motor Gücü	:1,5 HP
Motor Devri	:1400 d/dk
Tank Kapasitesi	:30 lt.
Basınç	:8 Bar
Paket Ölçüleri	: 70x35x79
Paket Ağırlık	: 37 kg

60 LT SESSİZ HAVA KOMPRESÖRÜ

KABİNLİ



2 HP

HAVA
ÜRETİMİ
330 L/dk

TEKNİK ÖZELLİKLER

Motor Voltajı	:220V
Motor Gücü	:2 HP
Motor Devri	:1400 d/dk
Tank Kapasitesi	:60 lt.
Basınç	:8 Bar
Paket Ölçüleri	: 80x45x85
Paket Ağırlık	: 52 kg

9 HP 300 LT SESSİZ HAVA KOMPRESÖRÜ

SÜPER HIZLI

BASINÇ: 8 BAR

2 X UZUN ÖMÜR

9 HP



TEKNİK ÖZELLİKLER

Motor Voltajı	:220V
Motor Gücü	:9 HP
Motor Devri	:2800 d/d
Tank Kapasitesi:	300 Lt.
Basınç	:8 Bar
Paket Ölçüleri	:130x54x89 cm
Paket Ağırlık	:140 kg



12 HP 300 LT SESSİZ HAVA KOMPRESÖRÜ

SÜPER HIZLI

BASINÇ: 8 BAR

2 X UZUN ÖMÜR

12 HP




TEKNİK ÖZELLİKLER

Motor Voltajı	:220V
Motor Gücü	:12 HP
Motor Devri	:2800 d/d
Tank Kapasitesi:	300 Lt.
Basınç	:8 Bar
Paket Ölçüleri	:130x54x89 cm
Paket Ağırlık	:150 kg



1 HP KOMPRESÖR MOTORU



1 HP

TEKNİK ÖZELLİKLER

Motor Gücü (W)	:750 W
Motor Gücü(HP)	:1 HP
Motor Devri	:1400 d/dk
Tank Kapasitesi	:9-24-35 litre
Basınç	:8 Bar

1,5 HP KOMPRESÖR MOTORU



1,5 HP

TEKNİK ÖZELLİKLER

Motor Gücü (W)	:1100 W
Motor Gücü(HP)	:1,5 HP
Motor Devri	:1400 d/dk
Tank Kapasitesi	:50-60 litre
Basınç	:8 Bar

KULETAŞ SESSİZ & YAĞSIZ TÜM SERİLER HAVA KOMPRESÖRÜ

Sip.No: 5588101 Sip.No: 5588131 MOTOR KRANK 1 hp 1,5 hp	Sip.No: 5588102 Sip.No: 5588132 ELEKTRİK MOTORU 1 hp 1,5 hp	Sip.No: 5588103 Sip.No: 5588133 HAVA HORTUMU 1 hp 1,5 hp	Sip.No: 5588104 Sip.No: 5588134 BİYEL KOLU 1 hp 1,5 hp	Sip.No: 5588105 Sip.No: 5588135 KRANK MİLİ RULMAN 1 hp 1,5 hp	Sip.No: 5588106 Sip.No: 5588136 SOLENOİD VALF 1 hp 1,5 hp
Sip.No: 5588107 Sip.No: 5588137 ROTOR 1 hp 1,5 hp	Sip.No: 5588108 Sip.No: 5588138 GÖMLEK 1 hp 1,5 hp	Sip.No: 5588109 Sip.No: 5588139 MOTOR ÜST KAPAK 1 hp 1,5 hp	Sip.No: 5588110 Sip.No: 5588140 ÇEKVALF 1 hp 1,5 hp	Sip.No: 5588111 Sip.No: 5588141 ÜST KULE 1 hp 1,5 hp	Sip.No: 5588112 Sip.No: 5588142 MOTOR PULU 1 hp 1,5 hp
Sip.No: 5588113 Sip.No: 5588143 DİRSEK 1 hp 1,5 hp	Sip.No: 5588114 Sip.No: 5588144 PERVANE 1 hp 1,5 hp	Sip.No: 5588115 Sip.No: 5588145 VİTON SEGMAN 1 hp 1,5 hp	Sip.No: 5588116 Sip.No: 5588146 KONDANSATÖR 1 hp 1,5 hp	Sip.No: 5588117 Sip.No: 5588147 SEGMAN TABLASI 1 hp 1,5 hp	Sip.No: 5588118 Sip.No: 5588148 PERVANE KAPAĞI 1 hp 1,5 hp
Sip.No: 5588119 Sip.No: 5588149 SİBOP TABLASI 1 hp 1,5 hp	Sip.No: 5588120 Sip.No: 5588150 BAKIR BORU 1 hp 1,5 hp	Sip.No: 5588121 6006 RULMAN 1 hp	Sip.No: 5588122 6203 RULMAN 1 hp	Sip.No: 5588151 6008Z RULMAN 1,5 hp	Sip.No: 5588201 HAVA AYIRICI Tüm Seri
Sip.No: 5588123 Sip.No: 5588153 TERMİK 1 hp 1,5 hp	Sip.No: 5588202 SU TAHLİYE VİDASI Tüm Seri	Sip.No: 5588203 Sip.No: 5588204 1/2 VANA 1/4 VANA Tüm Seri Tüm Seri	Sip.No: 5588205 EMNİYET VALFİ Tüm Seri	Sip.No: 5588206 Sip.No: 5588207 HAVA FİLTRESİ 1/2 1/4	Sip.No: 5588208 REGÜLATÖR Tüm Seri
Sip.No: 5588209 11 CM TEKER Göbek çapı 13 mm	Sip.No: 5588210 11,5 CM TEKER Göbek çapı 12 mm	Sip.No: 5588211 11,5 CM TEKER Göbek çapı 12 mm	Sip.No: 5588212 14 CM TEKER Göbek çapı 12 mm	Sip.No: 5588213 14,5 CM TEKER Göbek çapı 12 mm	Sip.No: 5588214 18,5 CM TEKER Göbek çapı 25 mm

1,2 HP PREMIUM 9 LT HAVA KOMPRESÖRÜ

1,2 HP

DOLDURMA
SÜRESİ
40 Saniye

170 L/dk



TEKNİK ÖZELLİKLER

Motor Voltajı	:220V
Motor Gücü	:1.2 HP
Motor Devri	:2800 d/dk
Tank Kapasitesi	:9 Lt.
Basınç	:8 Bar
Paket Ölçüleri	:19x46x41
Paket Ağırlık	:12,6 kg

2 HP PREMIUM 24 LT HAVA KOMPRESÖRÜ

250 L/dk

DOLDURMA
SÜRESİ
1 dk

2 HP



TEKNİK ÖZELLİKLER

Motor Voltajı	:220V
Motor Gücü	:2 HP
Motor Devri	:2800 d/dk
Tank Kapasitesi	:24 Lt.
Basınç	:8 Bar
Paket Ölçüleri	:56x25x54
Paket Ağırlık	:21,5 kg

2 HP PREMIUM 50 LT HAVA KOMPRESÖRÜ

2 HP

DOLDURMA
SÜRESİ
2.30 dk

250 l/dk



TEKNİK ÖZELLİKLER

Motor Voltajı	:220V
Motor Gücü	:2HP
Motor Devri	:2800 d/dk
Tank Kapasitesi	:50 lt.
Basınç	:8 Bar
Paket Ölçüleri	:
Paket Ağırlık	: 28/30 kg

4 HP PREMIUM 50 LT HAVA KOMPRESÖRÜ

500 l/dk

YENİ
SERİ

DOLDURMA
SÜRESİ
1 dk

4 HP



MOTORLARIN SIRAYLA
DEVREYE GİRMESİNİ SAĞLAYAN
ÖZEL ŞALTER

TEKNİK ÖZELLİKLER

Motor Voltajı	:220V
Motor Gücü	:4HP
Motor Devri	:2800 d/dk
Tank Kapasitesi	:50 lt.
Basınç	:8 Bar
Paket Ölçüleri	:72x34x69
Paket Ağırlık	:40 kg.

4 HP PREMIUM 100 LT SESSİZ HAVA KOMPRESÖRÜ

500 L/dk

4 HP

SÜPER HIZLI

BASINÇ: 8 BAR

2 X UZUN ÖMÜR



TEKNİK ÖZELLİKLER

Motor Voltajı	:220V
Motor Gücü	:4HP
Motor Devri	:2800 d/dk
Tank Kapasitesi	:100 lt.
Basınç	:8 Bar
Paket Ölçüleri	:
Paket Ağırlık	: 58/65

DOLDURMA
SÜRESİ
3 DKHAVA
ÜRETİMİ
500 LTBAKIR
SARGI

6 HP PREMIUM 100 LT SESSİZ HAVA KOMPRESÖRÜ

750 L/dk

6 HP

SÜPER HIZLI

BASINÇ: 8 BAR

2 X UZUN ÖMÜR

DOLDURMA
SÜRESİ
2.5 dkHAVA
ÜRETİMİ
750 L/dkBAKIR
SARGI

TEKNİK ÖZELLİKLER

Motor Voltajı	:220V
Motor Gücü	:6HP
Motor Devri	:2800 d/dk
Tank Kapasitesi	:100 lt.
Basınç	:8 Bar
Paket Ölçüleri	:107x39x64
Paket Ağırlık	:65/70 kg

6 HP PREMIUM 200 LT SESSİZ HAVA KOMPRESÖRÜ

750 L/dk

6 HP

SÜPER HIZLI

BASINÇ: 8 BAR

2 X UZUN ÖMÜR



TEKNİK ÖZELLİKLER

Motor Voltajı	:220V
Motor Gücü	:6HP
Motor Devri	:2800 d/dk
Tank Kapasitesi	:200 lt.
Basınç	:8 Bar
Paket Ölçüleri	:
Paket Ağırlık	:

DOLDURMA
SÜRESİ
4 DK

HAVA
ÜRETİMİ
750 L/dk

BAKIR
SARGI

8 HP PREMIUM 200 LT SESSİZ HAVA KOMPRESÖRÜ

1000 L/dk

8 HP

SÜPER HIZLI

BASINÇ: 8 BAR

2 X UZUN ÖMÜR



TEKNİK ÖZELLİKLER

Motor Voltajı	:220V
Motor Gücü	:8HP
Motor Devri	:2800 d/dk
Tank Kapasitesi	:200 lt.
Basınç	:8 Bar
Paket Ölçüleri	:
Paket Ağırlık	:

DOLDURMA
SÜRESİ
3.20 DK

HAVA
ÜRETİMİ
1000 L/dk

BAKIR
SARGI

PREMIUM 9 LT - 24 LT - 50 LT - 100 LT HAVA KOMPRESÖRÜ (1.2 ve 2 HP)

Sip.No: 5588301 Sip.No: 5588321		Sip.No: 5588302 Sip.No: 5588322		Sip.No: 5588303 Sip.No: 5588323		Sip.No: 5588304 Sip.No: 5588324		Sip.No: 5588305 Sip.No: 5588325	
MOTOR KRANK 1,2 hp 2 hp		ELEKTRİK MOTORU 1,2 hp 2 hp		MOTOR ÜST KAPAK 1,2 hp 2 hp		SİBOP TABLASI 1,2 hp 2 hp		ROTOR 1,2 hp 2 hp	
Sip.No: 5588306 Sip.No: 5588326		Sip.No: 5588307 Sip.No: 5588327		Sip.No: 5588308 Sip.No: 5588328		Sip.No: 5588309 Sip.No: 5588329		Sip.No: 5588310 Sip.No: 5588330	
BİYEL KOLU 1,2 hp 2 hp		AĞIRLIK KRANKI 1,2 hp 2 hp		GÖMLEK 1,2 hp 2 hp		SOLENOİD VALF Tüm Seriler		KONDAN-SATÖR 1,2 hp 2 hp	
Sip.No: 5588311 Sip.No: 5588331		Sip.No: 5588340		Sip.No: 5588312 Sip.No: 5588332		Sip.No: 5588313 Sip.No: 5588333		Sip.No: 5588314 Sip.No: 5588334	
SİBOP PULU 1,2 hp 2 hp		HAVA AYIRICI Tüm Seriler		PERVANE KAPAĞI 1,2 hp 2 hp		PERVANE 1,2 hp 2 hp		MOTOR TANK ARASI HORTUM 1,2 hp 2 hp	
Sip.No: 5588315 Sip.No: 5588335		Sip.No: 5588316 Sip.No: 5588336		Sip.No: 5588317		Sip.No: 5588337		Sip.No: 5588338 Sip.No: 5588339	
DİRSEK 1,2 hp 2 hp		VİTON SEGMAN 1,2 hp 2 hp		ÇEKVALF 1,2 hp		ÇEKVALF 2 hp		HAVA FİLTRESİ 1,2 hp 2 hp	

PREMIUM 50 LT - 100 LT - 200 LT HAVA KOMPRESÖRÜ (2 HP YENİ NESİL)

Sip.No: 5588350		Sip.No: 5588351		Sip.No: 5588352		Sip.No: 5588353		Sip.No: 5588354	
MOTOR KRANK 2 hp		ELEKTRİK MOTORU 2 hp		MOTOR ÜST KAPAK 2 hp		SİBOP TABLASI 2 hp		ROTOR 2 hp	
Sip.No: 5588355		Sip.No: 5588356		Sip.No: 5588357		Sip.No: 5588358		Sip.No: 5588359	
BİYEL KOLU 2 hp		AĞIRLIK KRANKI 2 hp		GÖMLEK 2 hp		SOLENOİD VALF 2 hp		KONDAN-SATÖR 2 hp	
Sip.No: 5588360		Sip.No: 5588361		Sip.No: 5588362		Sip.No: 5588363		Sip.No: 5588364	
AÇMA KAPAMA ŞALTERİ 2 hp		KONDANSATÖR KORUMA KAPAĞI 2 hp		PERVANE KAPAĞI 2 hp		PERVANE 2 hp		MOTOR TANK ARASI HORTUM 2 hp	
Sip.No: 5588365		Sip.No: 5588366		Sip.No: 5588367		Sip.No: 5588368		Sip.No: 5588369	
MOTOR TAKOZU 2 hp		DİRSEK 2 hp		PUL 2 hp		ÇEKVALF 2 hp		HAVA FİLTRESİ 2 hp	

4 HP ENDÜSTRİYEL VİDALI HAVA KOMPRESÖRÜ**MODEL: SY-SC-3A**

AKÜPLE

4
HP3
kW**TEKNİK ÖZELLİKLER**

Motor Voltajı	:380V
Motor Gücü	:4 HP
Motor Devri	:2800 d/dk
Basınç	:8 Bar
Hava Üretimi	:800 lt/dk
Paket Ölçüleri	:110x50x25 cm
Ağırlık	:150 kg

**TANK ÜSTÜ VİDALI KOMPRESÖRÜ****10 HP** ENDÜSTRİYEL VİDALI
HAVA KOMPRESÖRLERİ**MODEL: RE-10SET**

AKÜPLE

10
HP7,5
kW

10 HP ENDÜSTRİYEL VİDALI HAVA KOMPRESÖRÜ

TEKNİK ÖZELLİKLER

Motor Voltajı	:380V
Motor Gücü	:10 HP/7,5 kW
Motor Devri	:2800 d/dk
Basınç	:8 Bar
Hava Üretimi	:1200 lt/dk
Paket Ölçüleri	:90*66*90 cm
Ağırlık	:145 kg

MODEL: RE-10



500 LT
DIK TANK



VİDA GRUBU



1200 LT/DK
KURUTUCU

DÜNYA MARKALARI BİR ARADA...

Schneider
Electric

INOVANCE

BAOSI VACUUM

15 HP ENDÜSTRİYEL VİDALI HAVA KOMPRESÖRÜ

TEKNİK ÖZELLİKLER

Motor Voltajı	:380V
Motor Gücü	:15 HP/11 kW
Motor Devri	:2800 d/dk
Basınç	:8 Bar
Hava Üretimi	:1800 lt/dk
Paket Ölçüleri	:112*76*102 cm
Ağırlık	:260 kg

MODEL: RE-15

AKÜPLE

15
HP11
kW500 LT
DİK TANK

VİDA GRUBU

1800 LT/DK
KURUTUCU

DÜNYA MARKALARI BİR ARADA...

Schneider
Electric

INOVANCE

BAOSI VACUUM

20 HP ENDÜSTRİYEL VİDALI HAVA KOMPRESÖRÜ

TEKNİK ÖZELLİKLER

Motor Voltajı	:380V
Motor Gücü	:20 HP/15 kW
Motor Devri	:2800 d/dk
Basınç	:8 Bar
Hava Üretimi	:2600 lt/dk
Paket Ölçüleri	:112*76*102 cm
Ağırlık	:265 kg

MODEL: RE-20



500 LT
DİK TANK



VİDA GRUBU



2600 LT/DK
KURUTUCU

DÜNYA MARKALARI BİR ARADA...

Schneider
Electric

INOVANCE

BAOSI VACUUM

30 HP ENDÜSTRİYEL VİDALI HAVA KOMPRESÖRÜ

TEKNİK ÖZELLİKLER

Motor Voltajı	:380V
Motor Gücü	:30 HP/22 kW
Motor Devri	:2800 d/dk
Basınç	:8 Bar
Hava Üretimi	:3700 lt/dk
Paket Ölçüleri	:134*88*118 cm
Ağırlık	:365 kg

MODEL: RE-30

AKÜPLE

30
HP22
kW1000 LT
DİK TANK

VİDA GRUBU

3700 LT/DK
KURUTUCU

DÜNYA MARKALARI BİR ARADA...

Schneider
Electric

INOVANCE

BAOSI VACUUM

50 HP ENDÜSTRİYEL VİDALI HAVA KOMPRESÖRÜ

TEKNİK ÖZELLİKLER

Motor Voltajı	:380V
Motor Gücü	:50 HP/37 kW
Motor Devri	:2800 d/dk
Basınç	:8 Bar
Hava Üretimi	:6500 - 6600 lt/dk
Paket Ölçüleri	:150*98*130 cm
Ağırlık	:540 kg

MODEL: RE-50

MODEL: RE-50PM

İNVERTÖRLÜ MODEL



1000 LT
DİK TANK



VİDA GRUBU



6500 LT/DK
KURUTUCU



DÜNYA MARKALARI BİR ARADA...

Schneider
Electric

INOVANCE



BAOSI VACUUM

75 HP İNVERTÖR MOTORLU ENDÜSTRİYEL VİDALI HAVA KOMPRESÖRÜ

TEKNİK ÖZELLİKLER

Motor Voltajı	:380V
Motor Gücü	:75 HP/55 kW
Motor Devri	:2800 d/dk
Basınç	:8 Bar
Hava Üretimi	:9960 lt/dk
Paket Ölçüleri	:186*131*180 cm
Ağırlık	:950 kg

MODEL: RE-75PM İNVERTÖRLÜ MODEL

1000 LT
DİK TANK

VİDA GRUBU

11000 LT/DK
KURUTUCU

DÜNYA MARKALARI BİR ARADA...

Schneider
Electric

INOVANCE



BAOSI VACUUM

100 HP İNVERTÖR ENDÜSTRİYEL VİDALI HAVA KOMPRESÖRÜ

TEKNİK ÖZELLİKLER

Motor Voltajı	:380V
Motor Gücü	:100 HP/75 kW
Motor Devri	:2800 d/dk
Basınç	:8 Bar
Hava Üretimi	:12400 lt/dk
Paket Ölçüleri	:186*131*180 cm
Ağırlık	:1030 kg

MODEL: RE-100PM İNVERTÖRLÜ MODEL



1000 LT
DİK TANK



VİDA GRUBU



11000 LT/DK
KURUTUCU



DÜNYA MARKALARI BİR ARADA...

Schneider
Electric

INOVANCE



BAOSI VACUUM

ENDÜSTRİYEL VİDALI HAVA KOMPRESÖRLERİ RE-10



Sip.No: 5588501

JQF064 RE-10
EMME VALFİ

Sip.No: 5588502

YQFLQ001 RE-10
YAĞ SEPERATÖRÜ

Sip.No: 5588503


YL001 RE-10
YAĞ FİLTRESİ

Sip.No: 5588504

KQGLQ001 RE-10
HAVA FİLTRESİ

Sip.No: 5588505

KZQ002-1 RE-10 BİLGİ EKRANI



Sip.No: 5588506

GYJ002 RE-10 YAĞ
LEVEL GÖSTERGESİ

Sip.No: 5588507

WDCGQ002 RE-10
SICAKLIK SENSÖRÜ

ENDÜSTRİYEL VİDALI HAVA KOMPRESÖRLERİ RE-15



Sip.No: 5588508

JQF046 RE-15
EMME VALFİ

Sip.No: 5588509

YQFLQ002 RE-15
YAĞ SEPERATÖRÜ

Sip.No: 5588504

KQGLQ001 RE-15
HAVA FİLTRESİ

Sip.No: 5588510

YL002 RE-15
YAĞ FİLTRESİ

Sip.No: 5588511

KZQ067 RE-15 BİLGİ EKRANI



Sip.No: 5588507

WDCGQ002 RE-15
SICAKLIK SENSÖRÜ

ENDÜSTRİYEL VİDALI HAVA KOMPRESÖRLERİ RE-20



Sip.No: 5588508

JQF046 RE-20
EMME VALFİ


Sip.No: 5588509

YQFLQ002 RE-20
YAĞ SEPERATÖRÜ

Sip.No: 5588504


KQGLQ001 RE-20
HAVA FİLTRESİ

Sip.No: 5588510

YL002 RE-20
YAĞ FİLTRESİ

Sip.No: 5588511

KZQ068 RE-20 BİLGİ EKRANI



Sip.No: 5588507

WDCGQ002
SICAKLIK SENSÖRÜ

ENDÜSTRİYEL VİDALI HAVA KOMPRESÖRLERİ RE-30



Sip.No: 5588512

CT1 RE-30 TRAFO



Sip.No: 5588513

YQFLQ003 RE-30
YAĞ SEPERATÖRÜ

Sip.No: 5588514

YL003 RE-30
YAĞ FİLTRESİ

Sip.No: 5588515

KQGLQ004 RE-30
HAVA FİLTRESİ

Sip.No: 5588516

KZQ069 RE-30 BİLGİ EKRANI



Sip.No: 5588517

WDCGQ003 RE-30
SICAKLIK SENSÖRÜ

ENDÜSTRİYEL VİDALI HAVA KOMPRESÖRLERİ RE-50



Sip.No: 5588518

JQF022 RE-50
EMME VALFİ

Sip.No: 5588519

YQFLQ005
RE-50 YAĞ SEPERATÖRÜ

Sip.No: 5588514

YL003 RE-50
YAĞ FİLTRESİ

Sip.No: 5588520

KQGLQ022 RE-50
HAVA FİLTRESİ

Sip.No: 5588516

KZQ069 RE-50
BİLGİ EKRANI

Sip.No: 5588512


CT1 RE-50 TRAFO




Sip.No: 5588517

WDCGQ003 RE-50
SICAKLIK SENSÖRÜ

ENDÜSTRİYEL VİDALI HAVA KOMPRESÖRLERİ RE-50PM



Sip.No: 5588518

JQF022 RE-50PM
EMME VALFİ


Sip.No: 5588519

YQFLQ005 RE-50PM
YAĞ SEPERATÖRÜ

Sip.No: 5588514

YL003 RE-50PM
YAĞ FİLTRESİ

Sip.No: 5588516

KZQ069 E-50PM
BİLGİ EKRANI

Sip.No: 5588520

KQGLQ022 RE-50PM
HAVA FİLTRESİ

Sip.No: 5588517

WDCGQ003 RE-50PM
SICAKLIK SENSÖRÜ

ENDÜSTRİYEL VİDALI HAVA KOMPRESÖRLERİ RE-75PM



ENDÜSTRİYEL VİDALI HAVA KOMPRESÖRLERİ TÜM MODELLER



KULETAŞ HAVA KURUTUCULARI



ZİNCİRLİ CARASKAL

1 TON 3 METRE CARASKAL

Kaldırma Kapasitesi	: 1 Ton
Kaldırma Yüksekliği	: 3 m
Çekme Kuvveti	: 304 N
Zincir Kalınlığı	: 6 mm
Paket Ölçüleri	: 30x24x18 cm
Ağırlık	: 12 kg

1 TON 5 METRE CARASKAL

Kaldırma Kapasitesi	: 1 Ton
Kaldırma Yüksekliği	: 5 m
Çekme Kuvveti	: 304 N
Zincir Kalınlığı	: 6 mm
Paket Ölçüleri	: 30x24x18 cm
Ağırlık	: 16 kg

2 TON 3 METRE CARASKAL

Kaldırma Kapasitesi	: 2 Ton
Kaldırma Yüksekliği	: 3 m
Çekme Kuvveti	: 314 N
Zincir Kalınlığı	: 6 mm
Paket Ölçüleri	: 33x25x19 cm
Ağırlık	: 17 kg

2 TON 5 METRE CARASKAL

Kaldırma Kapasitesi	: 2 Ton
Kaldırma Yüksekliği	: 5 m
Çekme Kuvveti	: 314 N
Zincir Kalınlığı	: 6 mm
Paket Ölçüleri	: 33x25x19 cm
Ağırlık	: 21 kg

3 TON 3 METRE CARASKAL

Kaldırma Kapasitesi	: 3 Ton
Kaldırma Yüksekliği	: 3 m
Çekme Kuvveti	: 343 N
Zincir Kalınlığı	: 8 mm
Paket Ölçüleri	: 38x30x20 cm
Ağırlık	: 23 kg

3 TON 5 METRE CARASKAL

Kaldırma Kapasitesi	: 3 Ton
Kaldırma Yüksekliği	: 5 m
Çekme Kuvveti	: 343 N
Zincir Kalınlığı	: 8 mm
Paket Ölçüleri	: 38x30x20 cm
Ağırlık	: 27 kg

5 TON 5 METRE CARASKAL

Kaldırma Kapasitesi	: 5 Ton
Kaldırma Yüksekliği	: 5 m
Çekme Kuvveti	: 383 N
Zincir Kalınlığı	: 10 mm
Paket Ölçüleri	: 45x35x24 cm
Ağırlık	: 35 kg



MINİ VİNÇLER

150/300 MINI VİNÇ Tek Halat / Çift Halat

Kaldırma Kapasitesi	: 150 kg / 300 kg
Kaldırma Hızı (m/dk)	: 10 / 5
Kaldırma Yüksekliği	: 20 m / 10 m
Voltaj	: 220 V
Motor Gücü	: 750 W
Halat Kalınlığı	: 3 mm
Koli İçi Adet	: 2 Adet
Paket Ölçüleri	: 39x31x25 cm
Paket Ağırlığı	: 24 kg

250/500 MINI VİNÇ Tek Halat / Çift Halat

Kaldırma Kapasitesi	: 250 kg / 500 kg
Kaldırma Hızı (m/dk)	: 10 / 5
Kaldırma Yüksekliği	: 20 m / 10 m
Voltaj	: 220 V
Motor Gücü	: 1150 W
Halat Kalınlığı	: 5 mm
Koli İçi Adet	: 2 Adet
Paket Ölçüleri	: 45x34x27 cm
Paket Ağırlığı	: 33,5 kg

400/800 MINI VİNÇ Tek Halat / Çift Halat

Kaldırma Kapasitesi	: 400 kg / 800 kg
Kaldırma Hızı (m/dk)	: 8 / 4
Kaldırma Yüksekliği	: 20 m / 10 m
Voltaj	: 220 V
Motor Gücü	: 1400 W
Halat Kalınlığı	: 5 mm
Koli İçi Adet	: 2 Adet
Paket Ölçüleri	: 45x34x27 cm
Paket Ağırlığı	: 38 kg

600/1200 MINI VİNÇ Tek Halat / Çift Halat

Kaldırma Kapasitesi	: 600 kg / 1200 kg
Kaldırma Hızı (m/dk)	: 8 / 4
Kaldırma Yüksekliği	: 20 m / 10 m
Voltaj	: 220 V
Motor Gücü	: 1700 W
Halat Kalınlığı	: 6 mm
Koli İçi Adet	: 1 Adet
Paket Ölçüleri	: 57x26x32 cm
Paket Ağırlığı	: 31 kg

600/1200 MINI VİNÇ Tek Halat / Çift Halat

Kaldırma Kapasitesi	: 600 kg / 1200 kg
Kaldırma Hızı (m/dk)	: 8 / 4
Kaldırma Yüksekliği	: 20 m / 10 m
Voltaj	: 220 V
Motor Gücü	: 1700 W
Halat Kalınlığı	: 6 mm
Koli İçi Adet	: 1 Adet
Paket Ölçüleri	: 57x26x32 cm
Paket Ağırlığı	: 38 kg

BAKIR SARGI



4 HAREKETLİ

UZAKTAN KUMANDALI MİNİ VİNÇLER

150/300 MİNİ VİNÇ Tek Halat / Çift Halat

Kaldırma Kapasitesi	: 150 kg / 300 kg
Kaldırma Hızı (m/dk)	: 10 / 5
Kaldırma Yüksekliği	: 20 m / 10 m
Voltaj	: 220 V
Motor Gücü	: 750 W
Halat Kalınlığı	: 3 mm
Koli İçi Adet	: 2 Adet
Paket Ölçüleri	: 39x31x25 cm
Paket Ağırlığı	: 24 kg

250/500 MİNİ VİNÇ Tek Halat / Çift Halat

Kaldırma Kapasitesi	: 250 kg / 500 kg
Kaldırma Hızı (m/dk)	: 10 / 5
Kaldırma Yüksekliği	: 20 m / 10 m
Voltaj	: 220 V
Motor Gücü	: 1150 W
Halat Kalınlığı	: 5 mm
Koli İçi Adet	: 2 Adet
Paket Ölçüleri	: 45x34x27 cm
Paket Ağırlığı	: 33,5 kg

400/800 MİNİ VİNÇ Tek Halat / Çift Halat

Kaldırma Kapasitesi	: 400 kg / 800 kg
Kaldırma Hızı (m/dk)	: 8 / 4
Kaldırma Yüksekliği	: 20 m / 10 m
Voltaj	: 220 V
Motor Gücü	: 1400 W
Halat Kalınlığı	: 5 mm
Koli İçi Adet	: 2 Adet
Paket Ölçüleri	: 45x34x27 cm
Paket Ağırlığı	: 38 kg

600/1200 MİNİ VİNÇ Tek Halat / Çift Halat

Kaldırma Kapasitesi	: 600 kg / 1200 kg
Kaldırma Hızı (m/dk)	: 8 / 4
Kaldırma Yüksekliği	: 20 m / 10 m
Voltaj	: 220 V
Motor Gücü	: 1700 W
Halat Kalınlığı	: 6 mm
Koli İçi Adet	: 1 Adet
Paket Ölçüleri	: 57x26x32 cm
Paket Ağırlığı	: 31 kg

600/1200 MİNİ VİNÇ Tek Halat / Çift Halat

Kaldırma Kapasitesi	: 600 kg / 1200 kg
Kaldırma Hızı (m/dk)	: 8 / 4
Kaldırma Yüksekliği	: 20 m / 10 m
Voltaj	: 220 V
Motor Gücü	: 1700 W
Halat Kalınlığı	: 6 mm
Koli İçi Adet	: 1 Adet
Paket Ölçüleri	: 57x26x32 cm
Paket Ağırlığı	: 38 kg

4 HAREKETLİ

BAKIR SARGI**UZAKTAN KUMANDA**

UZAKTAN KUMANDALI (AKÜLÜ) MINI VİNÇLER

KÖMÜRSÜZ MOTOR

150/300 Mini Vinç
2000 mAH
Batarya ve Şarj Aleti



250/500 Mini Vinç
4000 mAH
Batarya ve Şarj Aleti

**150/300 Mini Vinç** Tek Halat / Çift Halat






Kaldırma Kapasitesi	: 150 kg / 300 kg
Kaldırma Hızı (m/dk)	: 4 / 2
Kaldırma Yüksekliği	: 12 m / 6 m
Voltaj	: 21 V
Motor Gücü	: 200 W
Halat Kalınlığı	: 3 mm
Koli İçi Adet	: 2 Adet
Paket Ölçüleri	: 48x27x24.5 cm
Paket Ağırlığı	: 14 kg

UZAKTAN
KUMANDA**250/500 Mini Vinç** Tek Halat / Çift Halat

Kaldırma Kapasitesi	: 250 kg / 500 kg
Kaldırma Hızı (m/dk)	: 4 / 2
Kaldırma Yüksekliği	: 12 m / 6 m
Voltaj	: 21 V
Motor Gücü	: 380 W
Halat Kalınlığı	: 3,5 mm
Koli İçi Adet	: 2 Adet
Paket Ölçüleri	: 48x27x24.5 cm
Paket Ağırlığı	: 21,3 kg

MANYETİK MİKNATİS KALDIRAÇ



250 KG MANYETİK KALDIRAÇ	600 KG MANYETİK KALDIRAÇ	1 TON MANYETİK KALDIRAÇ	2 TON MANYETİK KALDIRAÇ	3 TON MANYETİK KALDIRAÇ
Kaldırma Kapasitesi 250 kg	Kaldırma Kapasitesi 600 kg	Kaldırma Kapasitesi 1000 kg	Kaldırma Kapasitesi 2000 kg	Kaldırma Kapasitesi 3000 kg
Ağırlık 5.5 kg	Ağırlık 18 kg	Ağırlık 27 kg	Ağırlık 58 kg	Ağırlık 75 kg
Boyutu 135x62x68 mm	Boyutu 215x103x116 mm	Boyutu 242x130x132 mm	Boyutu 332x148x166 mm	Boyutu 400x148x166 mm
 1 ADET	 1 ADET	 1 ADET	 1 ADET	 1 ADET

15-22 kg BALANSER

Model: EW-5

Kaldırma Kapasitesi : 15-22 kg
 Kaldırma Yüksekliği : 2.8 m
 Paket Ölçüleri : 88 X 310 X 252 cm
 Ağırlık : 8 kg



HUBZUGLAR

750 kg HUBZUG

Kaldırma Kapasitesi	: 0.75 Ton
Kaldırma Yüksekliği	: 1.5 m
Çekme Kuvveti	: 140 N
Zincir Kalınlığı	: 6 mm
Paket Ölçüleri	: 38x13x17 cm
Ağırlık	: 7 kg

1500 kg HUBZUG


Kaldırma Kapasitesi	: 1.5 Ton
Kaldırma Yüksekliği	: 1.5 m
Çekme Kuvveti	: 220 N
Zincir Kalınlığı	: 8 mm
Paket Ölçüleri	: 38x13x17 cm
Ağırlık	: 11 kg

3200 kg HUBZUG

Kaldırma Kapasitesi	: 3.2 Ton
Kaldırma Yüksekliği	: 1.5 m
Çekme Kuvveti	: 320 N
Zincir Kalınlığı	: 10 mm
Paket Ölçüleri	: 55x19x22.5 cm
Ağırlık	: 21 kg

6000 kg HUBZUG

Kaldırma Kapasitesi	: 6 Ton
Kaldırma Yüksekliği	: 1.5 m
Çekme Kuvveti	: 320 N
Zincir Kalınlığı	: 10 mm
Paket Ölçüleri	: 55x20x22.5 cm
Ağırlık	: 25,5 kg

**12V 12000LB ARAÇ VİNCİ****12V****TEKNİK ÖZELLİKLER**

Halat Uzunluğu	: 9,3 mm * 24 m
Çekiş Gücü	: 5444 kgs
Motor Gücü	: 4,5 kw
Voltaj	: 12 V

UZAKTAN KUMANDALI

HUBZUG YEDEK PARÇA VE AKSESUARLARI



Hubzug Mili

Sip. No: 7487001

0,75 Ton x 1,5 Metre

Sip. No: 7487002

1,50 Ton x 1,5 Metre

Sip. No: 7487003

3,20 Ton x 1,5 Metre

Sip. No: 7487004

6,00 Ton x 1,5 Metre



Zincir Dişlisi

Sip. No: 7487005

0,75 Ton x 1,5 Metre

Sip. No: 7487006

1,50 Ton x 1,5 Metre

Sip. No: 7487007

3,20 Ton x 1,5 Metre

Sip. No: 7487008

6,00 Ton x 1,5 Metre



Büyük Dişli

Sip. No: 7487009

0,75 Ton x 1,5 Metre

Sip. No: 7487010

1,50 Ton x 1,5 Metre

Sip. No: 7487011

3,20 Ton x 1,5 Metre

Sip. No: 7487012

6,00 Ton x 1,5 Metre

Dişli Seti



Sip. No: 7487013

0,75 Ton x 1,5 Metre

Sip. No: 7487014

1,50 Ton x 1,5 Metre

Sip. No: 7487015

3,20 Ton x 1,5 Metre

Sip. No: 7487016

6,00 Ton x 1,5 Metre



Sip. No: 7487017

0,75 Ton x 1,5 Metre Tutma Kolu

Sip. No: 7487018

1,50 Ton x 1,5 Metre Tutma Kolu

Sip. No: 7487019

3,20 Ton x 1,5 Metre Tutma Kolu

Sip. No: 7487020

6,00 Ton x 1,5 Metre Tutma Kolu



Sip. No: 7487021

1,50 Ton
1,5 Metre
Zincir ve Kanca

Sip. No: 7487022

1,50 Ton
Kapağı



Sip. No: 7487023

1,50 Ton
Dişli yatağı

Sip. No: 7487024

1,50 Ton
Kancası

Sip. No: 7487025

1,50 Ton
Ön KapakSip. No: 7487026
Sip. No: 7487027Büyük dişli
1,50 Ton
3,20 TonSip. No: 7487028
Sip. No: 7487029Balata
1,50 Ton
3,20 TonSip. No: 7487030
Sip. No: 7487031
Sip. No: 7487032Büyük zincir dişlisi
1,50 Ton
3,20 Ton
6,00 Ton

Sip. No: 7487033

Sağ-Sol aparat
0,75 Ton
1,50 Ton
3,20 Ton
6,00 Ton

2 HAREKETLİ ELEKTRİKLİ ZİNCİRLİ CARASKALAR

500 kg ELEKTRİKLİ CARASKAL

Kaldırma Kapasitesi	: 0,5 Ton
Kaldırma Hızı	: 7.2 mt/d
Kaldırma Yüksekliği	: 6 m
Voltaj	: 380 V
Motor Gücü	: 1.1 kw
Zincir Kalınlığı	: 6.3 mm
Paket Ölçüleri	:
Ağırlık	: 47 kg

1 TON ELEKTRİKLİ CARASKAL

Kaldırma Kapasitesi	: 1 Ton
Kaldırma Hızı	: 6.8 mt/d
Kaldırma Yüksekliği	: 6 m
Voltaj	: 380 V
Motor Gücü	: 1.5 kw
Zincir Kalınlığı	: 7.1 mm
Paket Ölçüleri	:
Ağırlık	: 62 kg

2 TON ELEKTRİKLİ CARASKAL (TEK ZİNCİR)

Kaldırma Kapasitesi	: 2 Ton
Kaldırma Hızı	: 6.6 mt/d
Kaldırma Yüksekliği	: 6 m
Voltaj	: 380 V
Motor Gücü	: 3.0 kw
Zincir Kalınlığı	: 10 mm
Paket Ölçüleri	:
Ağırlık	: 115 kg

2 TON ELEKTRİKLİ CARASKAL

Kaldırma Kapasitesi	: 2 Ton
Kaldırma Hızı	: 3.4 mt/d
Kaldırma Yüksekliği	: 6 m
Voltaj	: 380 V
Motor Gücü	: 1.5 kw
Zincir Kalınlığı	: 7.1 mm
Paket Ölçüleri	:
Ağırlık	: 73 kg

3 TON ELEKTRİKLİ CARASKAL

Kaldırma Kapasitesi	: 3 Ton
Kaldırma Hızı	: 5.6 mt/d
Kaldırma Yüksekliği	: 6 m
Voltaj	: 380 V
Motor Gücü	: 3.0 kw
Zincir Kalınlığı	: 11.2 mm
Paket Ölçüleri	:
Ağırlık	: 120 kg

5 TON ELEKTRİKLİ CARASKAL

Kaldırma Kapasitesi	: 5 Ton
Kaldırma Hızı	: 2.8 mt/d
Kaldırma Yüksekliği	: 6 m
Voltaj	: 380 V
Motor Gücü	: 3.0 kw
Zincir Kalınlığı	: 11.2 mm
Paket Ölçüleri	:
Ağırlık	: 155 kg

2
Hareketli

Destek Çerçevesi: Kaldırma destek bağlantı elemanı son derece sağlam olan 2 adet çelik plakadan oluşur.

Gövde: Alüminyum alaşımli gövde, hem sağlam hem de hafif olmasını sağlar. Özel tasarlanan soğutucusu, hızlı ısı dağılımı ile sürekli çalışmasına olanak sağlar. Sızdırmaz yapısı sayesinde kimyasal tesislerde bile kullanıma olanak sağlar.

Limit Anahtarı: Kaldırma ve indirme sırasında, üst ve alt limit anahtarları kullanılır. İnş sırasında zincirin aşılmasını önlemek ve güvenliği sağlamak için limitin aşılması durumunda güç otomatik olarak kesilir.

Zincir: Ultra ısıl işlem görmüş alüminyum alaşımli zincir son derece sağlamdır. Yağmur, deniz suyu ve kimyasallar gibi kötü koşullarda da güvenle kullanılabilir.

Kanca: Mükemmel mukavemete sahip sıcak dövme yöntemiyle üretilmiştir. Kırılması zor bu alt kanca 360 derece dönebilir ve güvenli çalışmayı sağlamak için emniyet dili ile donatılmıştır.

Kontrol Kumandası: Hafif ve dayanıklı olan bu kontrol kumandası, su geçirmez yapısıyla zorlu şartlarda da kullanılabilir.

*** NOT: Tek zincir kullanım şekli görselidir.**

*** Elektro manyetik fren sistemi güç kapalıyken çalışmaktadır.**

*** 360° dönebilen kanca.**

*** Yağ banyosuna bastırılmış, hassas indüksiyonla ısıtılan dayanıklı alaşımli, çelik sarmal dişliler.**

Standar Aksesuarları:

Deri zincir çantası,
5 metre kontrol kablosu ve
Kontrol kumandası.

4 HAREKETLİ ELEKTRİKLİ ZİNCİRLİ CARASKALAR

500 kg ELEKTRİKLİ CARASKAL

Kaldırma Kapasitesi	: 0,5 Ton
Kaldırma Hızı	: 7.2 mt/d
Kaldırma Yüksekliği	: 6 m
Voltaj	: 380 V
Motor Gücü	: 1.1 kw
Zincir Kalınlığı	: 6.3 mm
Paket Ölçüleri	:
Ağırlık	: 70 kg

1 TON ELEKTRİKLİ CARASKAL

Kaldırma Kapasitesi	: 1 Ton
Kaldırma Hızı	: 6.8 mt/d
Kaldırma Yüksekliği	: 6 m
Voltaj	: 380 V
Motor Gücü	: 1.5 kw
Zincir Kalınlığı	: 7.1 mm
Paket Ölçüleri	:
Ağırlık	: 101 kg

2 TON ELEKTRİKLİ CARASKAL (TEK ZİNCİR)

Kaldırma Kapasitesi	: 2 Ton
Kaldırma Hızı	: 6.6 mt/d
Kaldırma Yüksekliği	: 6 m
Voltaj	: 380 V
Motor Gücü	: 3.0 kw
Zincir Kalınlığı	: 10 mm
Paket Ölçüleri	:
Ağırlık	: 156 kg

2 TON ELEKTRİKLİ CARASKAL

Kaldırma Kapasitesi	: 2 Ton
Kaldırma Hızı	: 3.4 mt/d
Kaldırma Yüksekliği	: 6 m
Voltaj	: 380 V
Motor Gücü	: 1.5 kw
Zincir Kalınlığı	: 7.1 mm
Paket Ölçüleri	:
Ağırlık	: 119 kg

3 TON ELEKTRİKLİ CARASKAL

Kaldırma Kapasitesi	: 3 Ton
Kaldırma Hızı	: 5.6 mt/d
Kaldırma Yüksekliği	: 6 m
Voltaj	: 380 V
Motor Gücü	: 3.0 kw
Zincir Kalınlığı	: 11.2 mm
Paket Ölçüleri	:
Ağırlık	: 172 kg

5 TON ELEKTRİKLİ CARASKAL

Kaldırma Kapasitesi	: 5 Ton
Kaldırma Hızı	: 2.8 mt/d
Kaldırma Yüksekliği	: 6 m
Voltaj	: 380 V
Motor Gücü	: 3.0 kw
Zincir Kalınlığı	: 11.2 mm
Paket Ölçüleri	:
Ağırlık	: 242 kg

4
Hareketli

Gövde: Alüminyum alaşımlı gövde, hem sağlam hem de hafif olmasını sağlar. Özel tasarlanan soğutucusu, hızlı ısı dağılımı ile sürekli çalışmasını olanak sağlar. Sızdırmaz yapısı sayesinde kimyasal tesislerde bile kullanıma olanak sağlar.

Destek Çerçevesi: Kaldırma destek bağlantı elemanı son derece sağlam olan 2 adet çelik plakadan oluşur.

Limit Anahtarı: Kaldırma ve indirme sırasında, üst ve alt limit anahtarı kullanılır. İnş sırasında zincirin aşılmasını önlemek ve güvenliğini sağlamak için limitin aşılması durumunda güç otomatik olarak kesilir.

Zincir: Ultra ısıtılmış görmüş alüminyum alaşımlı zincir son derece sağlamdır. Yağmur, deniz suyu ve kimyasallar gibi kötü koşullarda da güvenle kullanılabilir.

Kontrol Kumandası: Hafif ve dayanıklı olan bu kontrol kumandası, su geçirmez yapısıyla zorlu şartlarda da kullanılabilir.

Kanca: Mükemmel mukavemete sahip sıcak dövme yöntemiyle üretilmiştir. Kırılması zor bu alt kanca 360 derece dönebilir ve güvenli çalışmayı sağlamak için emniyet dili ile donatılmıştır.

*** NOT:** Çift zincir kullanım şekli görseldir.

*** Elektro manyetik fren sistemi güç kapalıyken çalışmaktadır.**

*** 360° dönebilen kanca.**

*** Yağ banyosuna bastırılmış, hassas indüksiyonla ısıtılan dayanıklı alaşımlı, çelik sarmal dişliler.**

Standar Aksesuarları:

Deri zincir çantası,
5 metre kontrol kablosu ve
Kontrol kumandası.

2 HAREKETLİ PROFESYONEL VİNÇLER

1TON - 30 METRE - 220 VOLT

Tek Halat / Çift Halat

Kaldırma Kapasitesi	: 500 kg / 1000 kg
Kaldırma Hızı (m/dk)	: 14 / 7
Kaldırma Yüksekliği	: 30 m / 15 m
Voltaj	: 220 V ve 380 V
Motor Gücü	: 1.6 kw
Halat Kalınlığı	: 8 mm
Paket Ölçüleri	
Paket Ağırlığı	



ŞARYOLU

1TON - 30 METRE - 380 VOLT

Tek Halat / Çift Halat

Kaldırma Kapasitesi	: 500 kg / 1000 kg
Kaldırma Hızı (m/dk)	: 14 / 7
Kaldırma Yüksekliği	: 30 m / 15 m
Voltaj	: 220 V ve 380 V
Motor Gücü	: 1.6 kw
Halat Kalınlığı	: 8 mm
Paket Ölçüleri	
Paket Ağırlığı	



ŞARYOLU

1TON - 50 METRE - 220 VOLT

Tek Halat / Çift Halat

Kaldırma Kapasitesi	: 500 kg / 1000 kg
Kaldırma Hızı (m/dk)	: 14 / 7
Kaldırma Yüksekliği	: 50 m / 25 m
Voltaj	: 220 V
Motor Gücü	: 1.6 kw
Halat Kalınlığı	: 8 mm
Paket Ölçüleri	
Paket Ağırlığı	



ŞARYOLU

2 HAREKETLİ PROFESYONEL VİNÇLER

ŞARYOLU



1.5 TON - 30 METRE - 220 VOLT

Tek Halat / Çift Halat

Kaldırma Kapasitesi	: 750 kg /	1.5 Ton
Kaldırma Hızı (m/dk)	: 14 /	7
Kaldırma Yüksekliği	: 30 m /	15 m
Voltaj	: 220 V	
Motor Gücü	: 2.2 kw	
Halat Kalınlığı	: 8 mm	
Paket Ölçüleri	: 58 x 29 x 30 cm	
Paket Ağırlığı	: 42 kg	

1.5 TON - 30 METRE - 380 VOLT

Tek Halat / Çift Halat

Kaldırma Kapasitesi	: 750 kg /	1.5 Ton
Kaldırma Hızı (m/dk)	: 16 /	8
Kaldırma Yüksekliği	: 30 m /	15 m
Voltaj	: 380 V	
Motor Gücü	: 1.5 kw	
Halat Kalınlığı	: 8 mm	
Paket Ölçüleri		
Paket Ağırlığı		

ŞARYOLU



1.5 TON - 30 METRE - 380 VOLT

Tek Halat / Çift Halat

Kaldırma Kapasitesi	: 750 kg /	1.5 Ton
Kaldırma Hızı (m/dk)	: 16 /	8
Kaldırma Yüksekliği	: 30 m /	15 m
Voltaj	: 380 V	
Motor Gücü	: 2.2 kw	
Halat Kalınlığı	: 8 mm	
Paket Ölçüleri		
Paket Ağırlığı		



PROFESYONEL VİNÇLER


SABİT - 2 HAREKETLİ
2 TON - 30 METRE - 380 VOLT

Tek Halat / Çift Halat

Kaldırma Kapasitesi	: 1 Ton	/	2 Ton
Kaldırma Hızı (m/dk)	: 16	/	8
Kaldırma Yüksekliği	: 30 m	/	15 m
Voltaj	: 380 V		
Motor Gücü	: 3.0 kw		
Halat Kalınlığı	: 13 mm		
Paket Ölçüleri	: 162 x 19 x 24		
Paket Ağırlığı	: 365 kg		

PROFESYONEL 4 HAREKETLİ ve KILAVUZLU 1 TON 9 METRE


KILAVUZLU - 4 HAREKETLİ
1 TON - 9 METRE - 380 VOLT

Kaldırma Kapasitesi	: 1 Ton
Kaldırma Hızı (m/dk)	: 8
Kaldırma Yüksekliği	: 9 M
Voltaj	: 380 V
Motor Gücü	: 1.5 kw
Halat Kalınlığı	: 7.7 mm
Paket Ölçüleri	: 94 X 40 X 65 cm
Paket Ağırlığı	: 158 kg



PROFESYONEL 4 HAREKETLİ ve KILAVUZLU

**3 TON - 9 METRE - 380 VOLT**

Kaldırma Kapasitesi	: 3 Ton
Kaldırma Hızı (m/dk)	: 8
Kaldırma Yüksekliği	: 9 M
Voltaj	: 380 V
Motor Gücü	: 4.5 kw
Halat Kalınlığı	: 13 mm
Paket Ölçüleri	: 112 X 50 X 73 cm
Paket Ağırlığı	: 300 kg

3 TON - 12 METRE - 380 VOLT

Kaldırma Kapasitesi	: 3 Ton
Kaldırma Hızı (m/dk)	: 8
Kaldırma Yüksekliği	: 12 M
Voltaj	: 380 V
Motor Gücü	: 4.5 kw
Halat Kalınlığı	: 13 mm
Paket Ölçüleri	: 123 X 50 X 75 cm
Paket Ağırlığı	: 350 kg

3 TON - 24 METRE - 380 VOLT

Kaldırma Kapasitesi	: 3 Ton
Kaldırma Hızı (m/dk)	: 8
Kaldırma Yüksekliği	: 24 M
Voltaj	: 380 V
Motor Gücü	: 4.5 kw
Halat Kalınlığı	: 13 mm
Paket Ölçüleri	: 167 X 50 X 75cm
Paket Ağırlığı	: 405 kg

2 TON - 9 METRE - 380 VOLT

Kaldırma Kapasitesi	: 2 Ton
Kaldırma Hızı (m/dk)	: 8
Kaldırma Yüksekliği	: 9 M
Voltaj	: 380 V
Motor Gücü	: 3.0 kw
Halat Kalınlığı	: 13 mm
Paket Ölçüleri	: 104 X 45 X 71 cm
Paket Ağırlığı	: 248 kg

2 TON - 12 METRE - 380 VOLT

Kaldırma Kapasitesi	: 2 Ton
Kaldırma Hızı (m/dk)	: 8
Kaldırma Yüksekliği	: 12 M
Voltaj	: 380 V
Motor Gücü	: 3.0 kw
Halat Kalınlığı	: 13 mm
Paket Ölçüleri	: 112 X 45 X 75 cm
Paket Ağırlığı	: 296 kg

2 TON - 24 METRE - 380 VOLT

Kaldırma Kapasitesi	: 2 Ton
Kaldırma Hızı (m/dk)	: 8
Kaldırma Yüksekliği	: 24 M
Voltaj	: 380 V
Motor Gücü	: 3.0 kw
Halat Kalınlığı	: 13 mm
Paket Ölçüleri	: 156 X 45 X 71 cm
Paket Ağırlığı	: 340 kg



PROFESYONEL 4 HAREKETLİ ve KILAVUZLU

5 TON - 9 METRE - 380 VOLT

Kaldırma Kapasitesi	: 5 Ton
Kaldırma Hızı (m/dk)	: 8
Kaldırma Yüksekliği	: 9 M
Voltaj	: 380 V
Motor Gücü	: 7.5 kw
Halat Kalınlığı	: 15 mm
Paket Ölçüleri	: 124 X 54 X 85 cm
Paket Ağırlığı	: 470 kg

5 TON - 12 METRE - 380 VOLT

Kaldırma Kapasitesi	: 2 Ton
Kaldırma Hızı (m/dk)	: 8
Kaldırma Yüksekliği	: 12 M
Voltaj	: 380 V
Motor Gücü	: 7.5 kw
Halat Kalınlığı	: 15 mm
Paket Ölçüleri	: 135 X 56 X 90 cm
Paket Ağırlığı	: 555 kg

5 TON - 24 METRE - 380 VOLT

Kaldırma Kapasitesi	: 2 Ton
Kaldırma Hızı (m/dk)	: 8
Kaldırma Yüksekliği	: 24 M
Voltaj	: 380 V
Motor Gücü	: 7.5 kw
Halat Kalınlığı	: 15 mm
Paket Ölçüleri	: 145 X 56 X 90 cm
Paket Ağırlığı	: 630 kg

10 TON PROFESYONEL

4 HAREKETLİ KILAVUZLU

10 TON - 9 METRE - 380 VOLT

Kaldırma Kapasitesi	: 10 Ton
Kaldırma Hızı (m/dk)	: 7
Kaldırma Yüksekliği	: 9 M
Voltaj	: 380 V
Motor Gücü	: 13 kw
Halat Kalınlığı	: 15 mm
Paket Ölçüleri	: 180 X 75 X 97 cm
Paket Ağırlığı	: 1010 kg















10 TON - 12 METRE - 380 VOLT

Kaldırma Kapasitesi	: 10 Ton
Kaldırma Hızı (m/dk)	: 7
Kaldırma Yüksekliği	: 12 M
Voltaj	: 380 V
Motor Gücü	: 13 kw
Halat Kalınlığı	: 15 mm
Paket Ölçüleri	: 200 X 75 X 97 cm
Paket Ağırlığı	: 1063 kg


MINİ VİNÇ YEDEK PARÇA VE AKSESUARLARI

 <p>Sip. No: 7487051 150-300 Vinç Kumandası</p> <p>Sip. No: 7487052 250-500 Vinç Kumandası</p> <p>Sip. No: 7487053 400-800 Vinç Kumandası</p> <p>Sip. No: 7487054 600-1200 Vinç Kumandası</p>	 <p>Sip. No: 7487055 Kablolu Vinç Kumandası</p> <p>Sip. No: 7487056 Profesyonel Kablolu Vinç Kumandası</p>	 <p>Sip. No: 7487057 150-300 Makaralı Kanca</p> <p>Sip. No: 7487058 250-500 Makaralı Kanca</p> <p>Sip. No: 7487059 400-800 Makaralı Kanca</p> <p>Sip. No: 7487060 600-1200 Makaralı Kanca</p>	 <p>Sip. No: 7487061 150-300 Kuş Gözü Kanca</p> <p>Sip. No: 7487062 250-500 Kuş Gözü Kanca</p> <p>Sip. No: 7487063 400-800 Kuş Gözü Kanca</p> <p>Sip. No: 7487064 600-1200 Kuş Gözü Kanca</p>
<p>MINİ VİNÇ DİŞLİ SETİ</p>  <p>Sip. No: 7487065 150-300 vinç dişli seti</p> <p>Sip. No: 7487066 250-500 vinç dişli seti</p> <p>Sip. No: 7487067 400-800 vinç dişli seti</p> <p>Sip. No: 7487068 600-1200 vinç dişli seti</p>	<p>MINİ VİNÇ MOTORU</p>  <p>Sip. No: 7487069 150-300 vinç motoru</p> <p>Sip. No: 7487070 250-500 vinç motoru</p> <p>Sip. No: 7487071 400-800 vinç motoru</p> <p>Sip. No: 7487072 600-1200 vinç motoru</p>	 <p>Sip. No: 7487073 150-300 Fren Balatası</p> <p>Sip. No: 7487074 250-500 Fren Balatası</p> <p>Sip. No: 7487075 400-800 Fren Balatası</p> <p>Sip. No: 7487076 600-1200 Fren Balatası</p>	
<p>MINİ VİNÇ TAMBUR</p>  <p>Sip. No: 7487077 150-300 vinç tambur</p> <p>Sip. No: 7487078 250-500 vinç tambur</p> <p>Sip. No: 7487079 400-800 vinç tambur</p> <p>Sip. No: 7487080 600-1200 vinç tambur</p>	<p>MINİ VİNÇ TAMBUR MILİ</p>  <p>Sip. No: 7487081 150-300 tambur mili</p> <p>Sip. No: 7487082 250-500 tambur mili</p> <p>Sip. No: 7487083 400-800 tambur mili</p> <p>Sip. No: 7487084 600-1200 tambur mili</p>	 <p>Sip. No: 7487085 150-300 Şanzıman kapak</p> <p>Sip. No: 7487086 250-500 Şanzıman kapak</p> <p>Sip. No: 7487087 400-800 Şanzıman kapak</p> <p>Sip. No: 7487088 600-1200 Şanzıman kapak</p>	
 <p>Sip. No: 7487089 150-300 vinç arka kapak</p> <p>Sip. No: 7487090 250-500 vinç arka kapak</p> <p>Sip. No: 7487091 400-800 vinç arka kapak</p> <p>Sip. No: 7487092 600-1200 vinç arka kapak</p>	 <p>Sip. No: 7487093 150-300 vinç ön kapak</p> <p>Sip. No: 7487094 250-500 vinç ön kapak</p> <p>Sip. No: 7487095 400-800 vinç ön kapak</p> <p>Sip. No: 7487096 600-1200 vinç ön kapak</p>		

PROFESYONEL VİNÇ YEDEK PARÇA VE AKSESUARLARI

 <p>Sip. No: 7487054 Profesyonel Vinç Kumandası</p>	 <p>Sip. No: 7487101 Profesyonel 1000 KG (1 TON) Vinç Kancası</p>	 <p>Sip. No: 7487102 Profesyonel 1000 KG (1 TON) Vinç Kancası</p>	 <p>Sip. No: 7487103 Profesyonel 1000 KG (1 TON) Makaralı Vinç Kancası</p>
 <p>Sip. No: 7487056 Profesyonel Kablolu Vinç Kumandası</p>	 <p>Sip. No: 7487104 Profesyonel 1500 KG (1,5 TON) 3 HP Ön Tambur Kapağı</p>	 <p>Sip. No: 7487105 Profesyonel 1000 KG (1 TON) 220 V Şanzıman Kapağı</p>	 <p>Sip. No: 7487106 Profesyonel 1500 KG (1,5 TON) 2 HP Şanzıman Kapağı</p>
 <p>Sip. No: 7487107 Profesyonel 1500 KG (1,5 TON) 3 HP Arka Tambur Kapağı</p>	 <p>Sip. No: 7487108 Profesyonel 1500 KG (1,5 TON) 2 HP 2000 KG (2 TON) 4 HP Arka Motor Kapağı</p>	 <p>Sip. No: 7487109 Profesyonel 1500 KG (1,5 TON) 2 HP 2000 KG (2 TON) 4 HP Arka Motor Kapağı</p>	
 <p>Sip. No: 7487110 Profesyonel 1500 KG (1,5 TON) 2 HP Fren Balatası</p>	<p>Sip. No: 7487114 1 Ton 220 v KCD vinç dişli seti</p> <p>Sip. No: 7487115 1 Ton 380 v KCD vinç dişli seti</p> <p>Sip. No: 7487116 1,5 Ton 3 HP KCD vinç dişli seti</p> <p>Sip. No: 7487117 1,5 Ton 2 HP KCD vinç dişli seti</p> <p>Sip. No: 7487118 2 Ton 380 v KCD vinç dişli seti</p>		<p>Sip. No: 7487111 1000 kg Prof. Kaplin</p> <p>Sip. No: 7487112 1500 kg Prof. Kaplin</p> <p>Sip. No: 7487113 2000 kg Prof. Kaplin</p>

ENDÜSTRİYEL VİNÇ YEDEK PARÇA VE AKSESUARLARI



Sip. No: 7487161

2 Ton Kaplin

Sip. No: 7487162

3 Ton Kaplin

Sip. No: 7487163

5 Ton Kaplin



Sip. No: 7487164

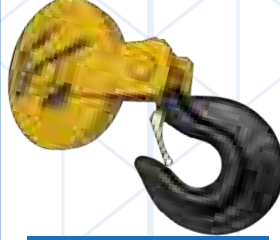
2 Ton Kılavuz

Sip. No: 7487165

3 Ton Kılavuz

Sip. No: 7487166

5 Ton Kılavuz



Sip. No: 7487152


2 Ton Kanca

Sip. No: 7487153

3 Ton Kanca

Sip. No: 7487154

5 Ton Kanca



Sip. No: 7487155

2 Ton Tambur

Sip. No: 7487156

3 Ton Tambur

Sip. No: 7487157

5 Ton Tambur



Sip. No: 7487158


2 Ton Dişli

Sip. No: 7487159

3 Ton Dişli

Sip. No: 7487160

5 Ton Dişli



Sip. No: 7487167

2 Ton Kapak

Sip. No: 7487168

3 Ton Kapak

Sip. No: 7487169

5 Ton Kapak



Sip. No: 7487170

2 Ton F. Balatası

Sip. No: 7487171

3 Ton F. Balatası

Sip. No: 7487172

5 Ton F. Balatası

Sip. No: 7487173

10 Ton F. Balatası



Sip. No: 7487150

Profesyonel
Kablosuz
Vinç Kumandası


Sip. No: 7487151

Profesyonel
Kablosuz
Vinç Kumandası

Sip. No: 7487174

Profesyonel
Çelik Halat
(Metresi)

MANUEL VE ELEKTRİKLİ ŞARYOLAR



TEKNİK ÖZELLİKLER

	1 TON	2 TON	3 TON	5 TON
Kapasite	: 1 TON	2 TON	3 TON	5 TON
Test Yüğü	: 1.25 Ton	2.25 Ton	3.25 Ton	5.25 Ton
Boyut	: 19.6x23.5x13 cm	22x26x16 cm	24x31x17.5 cm	29x35x19 cm
Net Ağırlık	: 9 kg	12.5 kg	17.7 kg	30 kg
Brüt Ağırlık	: 9.2 kg	13 kg	18 kg	30.5 kg

600-1200 vinç
Elektrikli Şaryo1 Ton vinç
Şaryo

2" ELEKTRİKLİ TEZGAH PAFTA

1000 Watt



TEKNİK ÖZELLİKLER

Kapasite	:1/2-2"
Motor Gücü	:1000 Watt
Voltaj	:220V
Frekans	:50Hz
Diş Tipi	:BSPT
Devir Yüksüz	:24 d/dk
Pafta Sertlik	:58-62 HRC
Paket ölçüleri	:65x41x52cm
Ağırlık	:65 kg

3" ELEKTRİKLİ TEZGAH PAFTA

1000 Watt



TEKNİK ÖZELLİKLER

Kapasite	:1/2-3"
Motor Gücü	:1000 Watt
Voltaj	:220V
Frekans	:50Hz
Diş Tipi	:BSPT
Devir Yüksüz	:27 d/dk
Pafta Sertlik	:58-62 HRC
Paket ölçüleri	:85x55x55cm
Ağırlık	:105 kg

4" ELEKTRİKLİ TEZGAH PAFTA

1000 Watt



TEKNİK ÖZELLİKLER

Kapasite	:1/2-4"
Motor Gücü	:1000 Watt
Voltaj	:220V
Frekans	:50Hz
Diş Tipi	:BSPT
Devir Yüksüz	:24 d/dk
Pafta Sertlik	:58-62 HRC
Paket ölçüleri	:92x62x62cm
Ağırlık	:130 kg

6" ELEKTRİKLİ TEZGAH PAFTA


1500 Watt



TEKNİK ÖZELLİKLER

Kapasite	:2 1/2-6"
Motor Gücü	:1500Watt
Voltaj	:380V
Frekans	:50Hz
Diş Tipi	:BSPT
Devir Yüksüz	:18/6 d/dk
Pafta Sertlik	:58-62 HRC
Paket ölçüleri	:106x72x70cm
Ağırlık	:210 kg

PAFTA YEDEK PARÇA VE AKSESUARLARI



Sip. No: 7487201
Dış Ama Tarađı 3/4" - 1/2"
Sip. No: 7487202
Dış Ama Tarađı 1" - 2"
Sip. No: 7487203
Dış Ama Tarađı 2,1/2" - 3"
Sip. No: 7487204
Dış Ama Tarađı 2.1/2" - 4"



Sip. No: 7487205
Pafta 2" Pim seti
Sip. No: 7487206
Pafta 3" Pim seti
Sip. No: 7487207
Pafta 4" Pim seti



Sip. No: 7487208
2" Kesme Aparatı



Sip. No: 7487218
Pafta Boru Kesme Kafası 2"
Sip. No: 7487219
Pafta Boru Kesme Kafası 3"
Sip. No: 7487220
Pafta Boru Kesme Kafası 4"



Sip. No: 7487209
2"-3"-4"
Pafta Hareket Kolu



Sip. No: 7487213
Pafta Kafası 2"
Sip. No: 7487214
Pafta Kafası 3" Kçük
Sip. No: 7487215
Pafta Kafası 3" Byk
Sip. No: 7487216
Pafta Kafası 4" Kçük
Sip. No: 7487217
Pafta Kafası 4" Byk



Sip. No: 7487210
Boru Kesme Elmesi



Sip. No: 7487221
Salyangoz 2" Kafa
Sip. No: 7487222
Salyangoz 3" Kçük Kafa
Sip. No: 7487223
Salyangoz 3" Byk Kafa
Sip. No: 7487224
Salyangoz 4" Kçük Kafa
Sip. No: 7487225
Salyangoz 4" Byk Kafa



Sip. No: 7487211
2"-3"-4"
Pafta Hareket Diřlisi




Sip. No: 7487226
n kavrama salyangozu 2"
Sip. No: 7487227
n kavrama salyangozu 3"
Sip. No: 7487228
n kavrama salyangozu 4"



Sip. No: 7487212
2"-3"-4"
Boru Tutucu Kanat




Sip. No: 7487229
Pafta Kafası n Kapak 2"
Sip. No: 7487230
Pafta Kafası n Kapak 3"
Sip. No: 7487231
Pafta Kafası n Kapak 4"




Sip. No: 7487232
Arka Kavrama Mengenesi 2"
Sip. No: 7487233
Arka Kavrama Mengenesi 3"
Sip. No: 7487234
Arka Kavrama Mengenesi 4"



Sip. No: 7487235
apak Alma Bıađı 2"
Sip. No: 7487236
apak Alma Bıađı 3"
Sip. No: 7487237
apak Alma Bıađı 4"



Sip. No: 7487238
2" Tezgha Pafta Elektrik Motoru
3" Tezgha Pafta Elektrik Motoru
4" Tezgha Pafta Elektrik Motoru



Sip. No: 7487241
2" Pafta Kafası Arka Kapak
Sip. No: 7487242
3" Pafta Kafası Arka Kapak
Sip. No: 7487243
4" Pafta Kafası Arka Kapak



Sip. No: 7487244
2" n Kavrama Set
Sip. No: 7487245
3" n Kavrama Set
Sip. No: 7487246
4" n Kavrama Set



Sip. No: 7487247
2" Vites Kolu
Sip. No: 7487248
3" Vites Kolu
Sip. No: 7487249
4" Vites Kolu



Sip. No: 7487250
2" Arka Boru Dengeleme
Sip. No: 7487251
3" Arka Boru Dengeleme
Sip. No: 7487252
4" Arka Boru Dengeleme




Sip. No: 7487253
2" n Boru Dengeleme
Sip. No: 7487254
3" n Boru Dengeleme
Sip. No: 7487255
4" n Boru Dengeleme



Sip. No: 7487256
2" Kesme Takım Ayađı
Sip. No: 7487257
3" Kesme Takım Ayađı
Sip. No: 7487258
4" Kesme Takım Ayađı



Sip. No: 7487259
2" Yađ Pompası
3" Yađ Pompası
4" Yađ Pompası




Sip. No: 7487262
2" Dış Ayar Aparatı
Sip. No: 7487263
3" Dış Ayar Aparatı
Sip. No: 7487264
4" Dış Ayar Aparatı



Sip. No: 7487265
Ama - Kapama Butonu

Sip. No: 7487266
2" Silindir Diřlisi
Sip. No: 7487267
3" Silindir Diřlisi
Sip. No: 7487268
4" Silindir Diřlisi



Sip. No: 7487269
2" Pafta n Mengene Ađızı
Sip. No: 7487270
3" Pafta n Mengene Ađızı
Sip. No: 7487271
4" Pafta n Mengene Ađızı

DÜZ KAROT MAKİNASI



TEKNİK ÖZELLİKLER

Max.Delik Çapı	:205 mm
Voltaj	:220V
Frekans	:50-60 Hz
Motor Gücü	:3900Watt
Yüksüz Devir	:700 d/dk
Ağırlık	:21 kg.

AÇILIKAROT MAKİNASI




TEKERLEKLİ

AÇILI

TEKNİK ÖZELLİKLER

Max.Delik Çapı	:205 mm
Voltaj	:220V
Frekans	:50-60 Hz
Motor Gücü	:3900Watt
Yüksüz Devir	:700 d/dk
Ağırlık	:23 kg.

DÜZ KAROT MAKİNASI



TEKNİK ÖZELLİKLER

Max.Delik Çapı	:250 mm
Voltaj	:220V
Frekans	:50-60 Hz
Motor Gücü	:4250Watt
Yüksüz Devir	:580 d/dk
Ağırlık	:26 kg.

AÇILIKAROT MAKİNASI



TEKERLEKLİ

AÇILI


TEKNİK ÖZELLİKLER

Max.Delik Çapı	:250 mm
Voltaj	:220V
Frekans	:50-60 Hz
Motor Gücü	:4250Watt
Yüksüz Devir	:580 d/dk
Ağırlık	:28 kg.

KAROT UÇLARI




∅ 25 * 460 mm	Sipariş No: 7486089
∅ 30 * 460 mm	Sipariş No: 7486090
∅ 40 * 460 mm	Sipariş No: 7486091
∅ 51 * 460 mm	Sipariş No: 7486092
∅ 63 * 460 mm	Sipariş No: 7486093
∅ 71 * 460 mm	Sipariş No: 7486094
∅ 76 * 460 mm	Sipariş No: 7486108
∅ 83 * 460 mm	Sipariş No: 7486095
∅ 89 * 460 mm	Sipariş No: 7486096
∅ 102 * 460 mm	Sipariş No: 7486097
∅ 114 * 460 mm	Sipariş No: 7486098
∅ 127 * 460 mm	Sipariş No: 7486109
∅ 132 * 460 mm	Sipariş No: 7486099
∅ 140 * 460 mm	Sipariş No: 7486100
∅ 152 * 460 mm	Sipariş No: 7486101
∅ 159 * 460 mm	Sipariş No: 7486102
∅ 180 * 460 mm	Sipariş No: 7486103
∅ 200 * 460 mm	Sipariş No: 7486104
∅ 220 * 460 mm	Sipariş No: 7486105
∅ 230 * 460 mm	Sipariş No: 7486106
∅ 245 * 460 mm	Sipariş No: 7486107



205 mm KAROT MAKİNALARI YEDEK PARÇA VE AKSESUARLARI

<p>Sip. No: 7487281</p> <p>Elektrik Statör</p>	<p>Sip. No: 7487282</p> <p>Kollektör</p>	<p>Sip. No: 7487283</p> <p>Motor Kapağı</p>	<p>Sip. No: 7487284</p> <p>Şalter</p>	<p>Sip. No: 7487285</p> <p>Büyük (Kavrama) Dişlisi</p>
<p>Sip. No: 7487286</p> <p>Dış Motor Havuzu</p>	<p>Sip. No: 7487287</p> <p>İç Motor Havuzu</p>	<p>Sip. No: 7487288</p> <p>Yükseklik Ayar Kolu</p>	<p>Sip. No: 7487289</p> <p>Kömür</p>	<p>Sip. No: 7487290</p> <p>Kömür Yatağı</p>
<p>Sip. No: 7487291</p> <p>Mil Dişli</p>	<p>Sip. No: 7487292</p> <p>Dişli Mili</p>	<p>Sip. No: 7487293</p> <p>Mil</p>	<p>Sip. No: 7487294</p> <p>Küçük Mil Dişli</p>	<p>Sip. No: 7487295</p> <p>Küçük Dişli</p>


35 MM MANYETİK MATKAP



TEKNİK ÖZELLİKLER

Max.Delme Çapı	:35 mm
Motor Gücü	:1500 Watt
Manyetizma	:14.000
Voltaj	:220V
Frekans	:50/60 Hz
Yüksüz Devir	:800 d/dk
Devir	:670 d/dk
Ağırlık	:10,25 kg

45 MM MANYETİK MATKAP



TEKNİK ÖZELLİKLER

Max.Delme Çapı	:45 mm
Motor Gücü	:1650 Watt
Manyetizma	:15.000
Voltaj	:220V
Frekans	:50/60 Hz
Yüksüz Devir	:800 d/dk
Devir	:670 d/dk
Ağırlık	:11,25 kg

45 MM ÇOK FONK. MANY. MATKAP

- * Sabit dişli sayesinde maksimum hassasiyet
- * Sağ sol dönüş özelliği
- * Dahili hava soğutmalı
- * Magnezyum alaşım kalıp



3 FONKSİYONLU

KILAVUZLU



TEKNİK ÖZELLİKLER

Max.Delme Çapı	:45 mm
Max.Klavuz Kalınlığı	:M16
Max.Matkap Ucu	:19mm
Voltaj	:220V
Motor Gücü	:1650W
Manyetizma	:15.600
Frekans	:50/60 Hz
Ağırlık	:15 kg

2"12" YIV AÇMA MAKİNASI

1000 WATT




- Standart Ekipmanlar
- 2"-6" Top Takımı
 - 8"-12" Top Takımı
 - 4 Ayak, Destek Tezgahı

TEKNİK ÖZELLİKLER

Kapasite	:2"-12"
Boru Kalınlığı	:3-10 mm
Motor Gücü	:1000 Watt
Voltaj	:220V
Frekans	:50Hz
Devir Yüksüz	:24 d/dk
Max.Çalışma Basıncı	:8.000N
Max.Hidrolik Basıncı	:40Mpa
Paket Ölçüleri	:80x46x81
Ağırlık	:135 kg

MANUEL TRANSPALET



TEKNİK ÖZELLİKLER

Model	: ACS250P
Kaldırma Kapasitesi	: 2500 kg
Minimum Çatal Yüksekliği	: 85 mm
Maksimum Çatal Yüksekliği	: 200 mm
Yön Tekerleği	: 180x50 mm
Yük Tekerleği	: 80x70 mm
Çatal Ölçüsü	: 160x50 mm
Çatal Genişliği	: 540 mm
Çatal Boyu	: 1150 mm



TEKNİK ÖZELLİKLER

Model	: ACS250N
Kaldırma Kapasitesi	: 2500 kg
Minimum Çatal Yüksekliği	: 85 mm
Maksimum Çatal Yüksekliği	: 200 mm
Yön Tekerleği	: 180x50 mm
Yük Tekerleği	: 80x70 mm
Çatal Ölçüsü	: 160x50 mm
Çatal Genişliği	: 540 mm
Çatal Boyu	: 1150 mm



3 AYAKLI KATLANIR MOTOR VİNCİ 1 TON

1 TON

Ultra Profesyonel

TEKNİK ÖZELLİKLER

Kaldırma	:25-2380 mm
Uzunluk	:1550 mm
Genişlik	:1015 mm
Yükseklik	:1500 mm
Ağırlık	:64 kg
Paket Ölçüleri	:138x31x14 cm



3 AYAKLI KATLANIR MOTOR VİNCİ 2 TON

2 TON

Ultra Profesyonel


TEKNİK ÖZELLİKLER

Kaldırma	:25-2380 mm
Uzunluk	:1550 mm
Genişlik	:1450 mm
Yükseklik	:1486 mm
Ağırlık	:75 kg
Paket Ölçüleri	:144x32x16 cm



4 TON HİDROLİK DOĞRULTMA TAKIMI

4 TON


METAL
ÇANTA

TEKNİK ÖZELLİKLER

Min. Kol Yüksekliği	:270 mm
Kol Kaldırma Yüksekliği	:125 mm
Ölçüler	:63x36x17,5 cm
Ağırlık	:17 kg

10 TON HİDROLİK DOĞRULTMA TAKIMI

10 TON

METAL
ÇANTA

TEKNİK ÖZELLİKLER

Min. Kol Yüksekliği	: 358 mm
Kol Kaldırma Yüksekliği	: 135 mm
Ölçüler	: 78x43x17 cm
Ağırlık	: 30 kg

MOTORSİKLET LİFTİ 360 KG

HİDROLİK

KATLANIR




TEKNİK ÖZELLİKLER

Kaldırma Kapasitesi	:360 kg
Minimum Yükseklik	:220 mm
Maximum Yükseklik	:780 mm
Ölçüler	:217x49 cm
Ağırlık	:123 kg

MOTORSİKLET KRİKOSU 680 KG

KATLANIR



TEKNİK ÖZELLİKLER

Kaldırma Kapasitesi	:680 kg
Minimum Yükseklik	:120 mm
Maximum Yükseklik	:387 mm
Ölçüler	:82x42x14 mm
Ağırlık	:30 kg

3 TON ARABALI ZEMİN KRİKO



3 TON

TEKNİK ÖZELLİKLER

Kaldırma Kapasitesi :	3 TON
Minimum Yükseklik :	130 mm
Maximum Yükseklik :	465 mm
Paket Ölçüleri :	63x38x20 cm
Ağırlık :	21 kg

2,5 TON ARABALI ZEMİN KRİKO



2.5 TON

DÜŞÜK
ŞASE

TEKNİK ÖZELLİKLER

Kaldırma Kapasitesi :	2,5 TON
Minimum Yükseklik :	86 mm
Maximum Yükseklik :	455 mm
Paket Ölçüleri :	70x39x20 cm
Ağırlık :	20 kg

SABİT ARAÇ STANDI

*Profesyonel Seri Asfalt Yüzeylerde Kaymayı Önleyen Geniş Ayaklar

3 TON

METAL
GÖVDE

HELEZON YAY ÇEKTİRME



1 TON

TEKNİK ÖZELLİKLER

Kaldırma Kapasitesi :1 TON
 Sıkıştırılmış Yay Çapı :40 cm
 Sıkıştırma Uzunluğu :21 - 57 cm
 Ölçüler :123X29X22mm
 Ağırlık :37kg

KAFESLİ HELEZON YAY ÇEKTİRME



1 TON

TEKNİK ÖZELLİKLER

Kaldırma Kapasitesi :1 TON
 Sıkıştırılmış Yay Çapı:40 cm
 Sıkıştırma Uzunluğu :21 - 57 cm
 Ölçüler :123X29X22mm
 Ağırlık :40kg

680 KG MOTOR ASKI APARATI



680 KG

TEKNİK ÖZELLİKLER

Kaldırma Kapasitesi : 680 kg
 Ölçüler : 57X5X18 cm
 Ağırlık : 8 kg

DİKEY ŞANZİMAN KRİKOSU



500 KG

TEKNİK ÖZELLİKLER

Kaldırma Kapasitesi:500 kg
 Minimum Yükseklik :1135 mm
 Maximum Yükseklik :1950 mm
 Paket Ölçüleri :111x28x16,5 cm

BETONYER (HARC KARMA MAKİNASI)



CM120 TEKNİK ÖZELLİKLER

Hacim	: 120 LT
Motor Gücü	: 450 Watt
Kazan Dönme Hızı	: 34 d/dk

CM160 TEKNİK ÖZELLİKLER


Hacim	: 160 LT
Motor Gücü	: 650 Watt
Kazan Dönme Hızı	: 32 d/dk

CM210 TEKNİK ÖZELLİKLER

Hacim	: 210 LT
Motor Gücü	: 850 Watt
Kazan Dönme Hızı	: 32 d/dk

BETONYER (HARC KARMA MAKİNASI) AKSESUAR VE YEDEK PARÇA


Sip. No: 3327001

10 Uf BETONYER
MOTORU CM120

Sip. No: 3327002

14 Uf BETONYER
MOTORU CM160

Sip. No: 3327003

16 Uf BETONYER
MOTORU CM210

Sip. No: 3327004

ALT KAZAN
CM120

Sip. No: 3327005

ŞALTER
TÜM MODELLER

Sip. No: 3327006

KASNAK
TÜM MODELLER



Sip. No: 3327007

YAY
TÜM MODELLER

Sip. No: 3327008

TEKERLEK
CM120

Sip. No: 3327009

TEKERLEK
CM160 - CM 210Sip. No: 3327010
Sip. No: 3327011
Sip. No: 3327012CM120 KAYIŞ
4223 242C
CM160 KAYIŞ
4223 331A
CM210 KAYIŞ
4323 332A

BENZİNLİ KOMPAKTÖR

PME-C60



TEKNİK ÖZELLİKLER

Motor Gücü	:5,5 hp
Motor Markası	:Honda GX160
Motor Türü	:4 Zamanlı
Soğutma	:Hava Soğutmalı
Yürüme Hızı	:20mt/dk
Vibrasyon Kuvveti	:12 kN
Vurma Kuvveti	:1200 kg.
Sıkıştırma Derinliği	:28 cm
Tabla Ölçüsü	:510x370mm
Frekans	:4950 rpm.
Verimlilik	:380m ² /saat
Ağırlık	:65 kg.



PME-C80T



TEKNİK ÖZELLİKLER

Motor Gücü	:5,5 hp
Motor Markası	:Honda GX160
Motor Türü	:4 Zamanlı
Soğutma	:Hava Soğutmalı
Yürüme Hızı	:20mt/dk
Vibrasyon Kuvveti	:14 kN
Vurma Kuvveti	:1400 kg.
Sıkıştırma Derinliği	:30 cm
Tabla Ölçüsü	:520x500mm
Frekans	:4950 rpm.
Verimlilik	:380m ² /saat
Ağırlık	:75 kg.



BENZİNLİ PERDAH MAKİNASI

PME-45



*Tepsi Dahil Değildir.

TEKNİK ÖZELLİKLER

7 Hp Hava Soğutmalı Motor	
4 Zamanlı Tek silindir	
Devir Hızı	:66-122 Devir/Dakika
Bıçak Sayısı	:4 Adet
Bıçak Ölçüleri	:35x15cm
Mala Çapı	:90cm
Ağırlık	:88 Kg

BIÇAK TAKIMI



PERDAH TEPSİSİ

BENZİNLİ ZIP ZIP MAKİNASI



TEKNİK ÖZELLİKLER

Motor Gücü	:5,5 hp
Motor Markası	:Honda GX160
Motor Türü	:4 Zamanlı Tek Silindir
Soğutma	:Hava Soğutmalı
Yürüme Hızı	:15 mt/dk
Vibrasyon Kuvveti	:15 kN
Tokmak Ölçüsü	:340x285mm
Frekans	:680 rpm.
Verimlilik	:300m ² /saat
Ağırlık	:80 kg.

ASFALT BETON KESME MAKİNASI

**PME-Q450**

TEKNİK ÖZELLİKLER

Motor Gücü	:13 hp
Motor Markası	:Honda GX390
Bıçak Çapı	:350-400-450mm
Kesme Derinliği	:Max. 16 cm
İlerleme	:Manuel
Su Tankı Kapasite	:30 Lt.
Yakıt Sarfiyatı	:3 Lt./saat
Ağırlığı	:114 kg

**PME-Q520**

TEKNİK ÖZELLİKLER

Motor Gücü	:13 hp
Motor Markası	:Honda GX390
Bıçak Çapı	:400-450-500mm
Kesme Derinliği	:Max. 18 cm
İlerleme	:Yarı otomatik
Su Tankı Kapasite	:30 Lt.
Yakıt Sarfiyatı	:3 Lt./saat
Ağırlığı	:150 kg

**PME-Q550**

TEKNİK ÖZELLİKLER

Motor Gücü	:13 hp
Motor Markası	:Koop
Bıçak Çapı	:350-400-450-500
Kesme Derinliği	:Max. 17 cm
İlerleme	:Yarı otomatik
Su Tankı Kapasite	:40 Lt.
Yakıt Sarfiyatı	:2,8 Lt./saat
Ağırlık	:165 kg



T TİPİ BETON VİBRATÖRÜ

230B



HORTUM
DAHİLDİR

Motor Gücü :3 Hp
Devir :4000 D/dk
Hortum Uzunluğu :4 Metre
Şişe Çapı :45 mm

3
HP

BEDELSİZ

14+1

2 ADET

W TİPİ BETON VİBRATÖRÜ

230C



HORTUM
DAHİLDİR

TEKNİK ÖZELLİKLER

Motor Gücü :3 Hp
Devir :1800 D/dk
Hortum Uzunluğu :4 Metre
Şişe Çapı :45 mm

3
HP

BEDELSİZ

14+1

2 ADET

BETON VİBRATÖRÜ HORTUMLARI

T TİPİ

Hortum Uzunluğu :4 Metre
Şişe Çapı :45 mm



Hortum Uzunluğu :6 Metre
Şişe Çapı :45 mm

W TİPİ



Hortum Uzunluğu :5 Metre
Şişe Çapı :45 mm

BETON VİBRATÖRÜ AKSESUAR VE YEDEK PARÇALARI

Sip. No: 3327020



W Tipi Elektrik
Motor 230C

Sip. No: 3327021




W Tipi Elektrik
Kollektör 230C

Sip. No: 3327022



W Tipi Şalter
230C

Sip. No: 3327023



W Tipi Kömür
Yuvası 230C

Sip. No: 3327024



W Tipi Motor
Havuzu 230C

Sip. No: 3327025



T Tipi Elektrik
Motor 230B

Sip. No: 3327026



T Tipi Elektrik
Kollektör 230B

Sip. No: 3327027



T Tipi Elektrik
Rotor 230B

Sip. No: 3327028



W Tipi Kömür
230C

Sip. No: 3327029



T Tipi Kömür
230B

BT3800 BENZİNLİ 3,5 KVA İPLİ JENERATÖR

İpli

3,5 KVA

220V

TEKNİK ÖZELLİKLER

Max. Güç Çıkışı	:3,5 Kva	Motor Gücü	:7 Hp
Sürekli Çıkış	:3,2 Kva	Motor Yağı	:20W/50
Frekans	:50 Hz	Depo Hacmi	:15 lt.
Panel Tipi	:Lüx	Pak. Ölçüleri	:43x59x44
Kasa Tipi	:Açık	Ağırlık	:40 kg
Çalıştırma	:İpli	Tekerlekli	



Sipariş No: 2627001

BT3800-LE BENZİNLİ 3,5 KVA KUMANDALI, İPLİ VE MARŞLI JENERATÖR

İpli ve
Marşlı

3,5 KVA

220V

TEKNİK ÖZELLİKLER

Max. Güç Çıkışı	:3,5 Kva	Motor Gücü	:7 Hp
Sürekli Çıkış	:3,2 Kva	Motor Yağı	:20W/50
Frekans	:50 Hz	Depo Hacmi	:15 lt.
Panel Tipi	:Lüx	Pak. Ölçüleri	:43x59x44
Kasa Tipi	:Açık	Ağırlık	:42 kg
Çalıştırma	:İpli/Marşlı	Tekerlekli	

3 ÖZELLİK
BİR ARADAUZAKTAN
KONTROL
KUMANDASI,
MARŞ VE İPLİ
ÇALIŞTIRMA
ÖZELLİĞİ!

Sipariş No: 2627002

BT8800-LE BENZİNLİ 7,5 KVA İPLİ VE MARŞLI JENERATÖR 220VBAKIR
SARGI

7,5 KVA

220V

TEKNİK ÖZELLİKLER

Max. Güç Çıkışı	:7,5 Kva	Motor Gücü	:15 Hp
Sürekli Çıkış	:7 Kva	Motor Yağı	:20W/50
Frekans	:50 Hz	Yağ Kapasitesi	:1,1 lt.
Panel Tipi	:Lüks	Depo Hacmi	:25 lt.
Kasa Tipi	:Açık	Pak. Ölçüleri	:52x69x58
Çalıştırma	:İpli/Marşlı	Ağırlık	:75 kg

BT8800-LE3 BENZİNLİ 7,5 KVA İPLİ VE MARŞLI JENERATÖR 380VBAKIR
SARGI

7,5 KVA

380V

**TEKNİK ÖZELLİKLER**

Max. Güç Çıkışı	:8,5 Kva	Çalışma Şekli	:Marşlı/İpli
Sürekli Çıkış	:8 Kva	Yakıt Tipi	:Benzinli
Çıkış Voltajı	:380V/220V	Yakıt Depo Kapasitesi	25 lt.
Çalışma Frekans	:50	Max.Yakıt Tük.lt/saat	:2
Faz Sayısı	:3 (tirifaze)	Yağ Kapasitesi	:1,1 lt.
Güç Faktörü	:1	Ağırlık	:75 kg
Motor	:LT 192 FE		

A5GF-ME DİZEL 6,5 KVA İPLİ VE MARŞLI JENERATÖR 220 V

BAKIR
SARGI

6,5 KVA

220V

TEKNİK ÖZELLİKLER

Max. Güç Çıkışı	:6,5 Kva	Çalışma Şekli	:Marşlı/İpli
Sürekli Çıkış	:6 Kva	Yakıt Tipi	:Euro Dizel
Çıkış Voltajı	:220V	Yakıt Depo Kapasitesi:	16lt.
Çalışma Frekans:	50	Max.Yakıt Tük.It/saat	:2
Faz Sayısı	:1 (Monofaz)	Ses Gürültü Seviyesi	:87 db.
Güç Faktörü	:1	Yağ Kapasitesi	:1,67lt.
Motor	:LT186 FE	Ağırlık	:100kg

A5GF-ME3 DİZEL 6,5 KVA İPLİ VE MARŞLI JENERATÖR 380 V

BAKIR
SARGI

6,5 KVA

380V



TEKNİK ÖZELLİKLER

Max. Güç Çıkışı	:6,5 Kva	Çalışma Şekli	:Marşlı/İpli
Sürekli Çıkış	:6 Kva	Yakıt Tipi	:Euro Dizel
Çıkış Voltajı	:380V/220V	Yakıt Depo Kapasitesi:	16 lt.
Çalışma Frekans:	50	Max.Yakıt Tük.It/saat	:2
Faz Sayısı	:3 (tirifaze)	Ses Gürültü Seviyesi	:87 db.
Güç Faktörü	:1	Yağ Kapasitesi	:1,67 lt.
Motor	:LT186 FE	Ağırlık	:110 kg

A7GF-ME DİZEL 8,5 KVA İPLİ VE MARŞLI JENERATÖR 220 V

BAKIR
SARGI

8,5 KVA

220V

TEKNİK ÖZELLİKLER

Max. Güç Çıkışı	:8,5 Kva	Çalışma Şekli	:Marşlı/İpli
Sürekli Çıkış	:8 Kva	Yakıt Tipi	:Euro Dizel
Çıkış Voltajı	:220V	Yakıt Depo Kapasitesi	:16lt.
Çalışma Frekans:	50	Max.Yakıt Tük.lt/saat	:2
Faz Sayısı	:1 (Monofaz)	Ses Gürültü Seviyesi	:87 db.
Güç Faktörü	:1	Yağ Kapasitesi	:1,7lt.
Motor	:LT 192 FE	Ağırlık	:120kg

A7GF-ME3 DİZEL 8,5 KVA İPLİ VE MARŞLI JENERATÖR 380 V

BAKIR
SARGI

8,5 KVA

380V



TEKNİK ÖZELLİKLER

Max. Güç Çıkışı	:8,5 Kva	Çalışma Şekli	:Marşlı/İpli
Sürekli Çıkış	:8 Kva	Yakıt Tipi	:Euro Dizel
Çıkış Voltajı	:380V/220V	Yakıt Depo Kapasitesi	:16 lt.
Çalışma Frekans:	50	Max.Yakıt Tük.lt/saat	:2
Faz Sayısı	:3 (tirifaze)	Ses Gürültü Seviyesi	:87 db.
Güç Faktörü	:1	Yağ Kapasitesi	:1,67 lt.
Motor	:LT 192 FE	Ağırlık	:125 kg

LT12E DİZEL 12,5 KVA İPLİ VE MARŞLI JENERATÖR 220 V



220V

ÇİFT
SİLİNDİRLİYAĞ
SOĞUTMALIBAKIR
SARGI

TEKNİK ÖZELLİKLER

Max. Güç Çıkışı	:12,5 Kva	Çalışma Şekli	:Marşlı/İpli
Sürekli Çıkış	:11,5 Kva	Yakıt Tipi	:Euro Dizel
Çıkış Voltajı	:220V	Yakıt Depo Kapasitesi:	25lt.
Çalışma Frekansı:	50	Max.Yakıt Tük.lt/saat	:4
Faz Sayısı	:1 (Monofaz)	Ses Gürültü Seviyesi	:80 db.
Güç Faktörü	:1	Yağ Kapasitesi	:3,15lt.
Motor	:LT290FD	Ağırlık	:200kg

LT12E3 DİZEL 12,5 KVA İPLİ VE MARŞLI JENERATÖR 380 V

380V


ÇİFT
SİLİNDİRLİYAĞ
SOĞUTMALIBAKIR
SARGI

TEKNİK ÖZELLİKLER

Max. Güç Çıkışı	:12,5 Kva	Çalışma Şekli	:Marşlı/İpli
Sürekli Çıkış	:11,5 Kva	Yakıt Tipi	:Euro Dizel
Çıkış Voltajı	:380/220V	Yakıt Depo Kapasitesi:	25lt.
Çalışma Frekansı:	50	Max.Yakıt Tük.lt/saat	:4
Faz Sayısı	:3 (Monofaz)	Ses Gürültü Seviyesi	:80 db.
Güç Faktörü	:1	Yağ Kapasitesi	:3,15lt.
Motor	:LT290FD	Ağırlık	:200kg

2" BENZİNLİ SU MOTORU

2"



TEKNİK ÖZELLİKLER

Giriş - Çıkış Çapı	:50 mm/2
Basma Yüksekliği	:26 m
Maksimum Debi	:30 m ³ /saat
Emiş Derinliği	:7 m
Motor Gücü	:7 Hp
Yakıt Tüketimi	:1 lt./saat
Yakıt Kapasitesi	:3,6 lt
Yağ kapasitesi	:0,6 lt.

2" YÜKSEK BASINÇLI SU MOTORU

2"




TEKNİK ÖZELLİKLER

Giriş - Çıkış Çapı	:50 mm/2
Basma Yüksekliği	:75 m
Maksimum Debi	:20 m ³ /saat
Emiş Derinliği	:8 m
Motor Gücü	:7 Hp
Yakıt Tüketimi	:1 lt./saat
Yakıt Kapasitesi	:3,6 lt
Yağ kapasitesi	:0,6 lt.

3" BENZİNLİ SU MOTORU

3"



TEKNİK ÖZELLİKLER

Giriş - Çıkış Çapı	: 80 mm/2
Basma Yüksekliği	: 25 m
Maksimum Debi	: 50 m ³ /saat
Emiş Derinliği	: 8 m
Motor Gücü	: 7 Hp
Yakıt Tüketimi	: 1,2 lt./saat
Yakıt Kapasitesi	: 3,6 lt
Yağ kapasitesi	: 0,6 lt.

7.5 HP BENZİNLİ MOTOR

7.5 hp



- Dört zamanlı ve hava soğutmalı olan benzine motor, bir silindirdir.
- Yüksek performanslı bir üründür.
- AMC POWER benzine motor kamalı tip kranklıdır.
- İpli çalıştırma sistemi ile çalıştırması ve kullanımı oldukça kolaydır.
- Yüksek kaliteli ve dayanıklı yapıya sahip olması ile uzun ömürlü kullanım imkanı sunar.

Kullanım Alanları:

- *Çapa
- *Römork
- *Jeneratör
- *Su Motoru

TEKNİK ÖZELLİKLER


Motor Gücü	: 7,5 Hp
Yakıt Tüketimi	: 1 lt./saat
Yakıt Kapasitesi	: 3,6 lt
Yağ kapasitesi	: 0,6 lt.

JENERATÖR VE SU MOTORU YEDEK PARALARI

Sip. No: 2628001

BT3800 Voltaj
Regülatörü AVR Kart

Sip. No: 2628002

BT8800 Voltaj
Regülatörü AVR Kart

Sip. No: 2628003

5.5 - 7 HP motor için
ip çekme tamburu


Sip. No: 2628004

13 - 15 HP motor için
ip çekme tamburu

Sip. No: 2628005

5,5 - 7 HP
Benzinli Motor
Karbüratörü

Sip. No: 2628006

13 - 15 HP
Benzinli Motor
Karbüratörü

Sip. No: 2628007

4'lü Soket Jeneratör
Konağı

Sip. No: 2628008

6'lü Soket Jeneratör
Konağı

Sip. No: 2628009



Yakıt Musluğu

Sip. No: 2628010

5,5 - 7 HP
Benzinli Motor
Ateşleme Trafosu

Sip. No: 2628011

3,5 KVA
Alternatör
Komple

Sip. No: 2628012

7,5 KVA
Alternatör
Komple

Sip. No: 2628013

Açma Kapama
Şalteri

Sip. No: 2628014

Jeneratör Tank
Kapağı

Sip. No: 2628015

Jeneratör
Prizi

Sip. No: 2628016

Jeneratör Alt Şase
Takoza

Sip. No: 2628017

Benzinli Jeneratör
Kömür Yatağı

Sip. No: 2628018



Benzinli Motor Bujisi

JENERATÖR VE SU MOTORU YEDEK PARALARI

Sip. No: 2628020



BT-3800 PİSTON

Sip. No: 2628021



BT-8800 PİSTON

Sip. No: 2628022

BT 3800
Sibop takımı

Sip. No: 2628023

BT-3800
Marş Dinamosu


Sip. No: 2628024

BT-8800
Marş Dinamosu

Sip. No: 2628025

Jeneratör
Yağ Tapası


Sip. No: 2628026

BT-3800
Biyel Kolu

Sip. No: 2628027

BT-8800
Biyel Kolu

Sip. No: 2628028

Jeneratör
Voltmetresi

Sip. No: 2628029

BT-3800
Krank mili

Sip. No: 2628030

BT-8800
Krank mili

Sip. No: 2628031

Jeneratör Şalteri
15A

Sip. No: 2628032



BT 3800 yakıt tankı

Sip. No: 2628033



BT 8800 yakıt tankı

Sip. No: 2628034



6205 Rulman

95 BAR AKÜLÜ BASINÇLI YIKAMA MAKİNESİ

LC301W



MAX

95BAR

4.0L/min

TEKNİK ÖZELLİKLER

Akü	:40 Volt , 2,5 Ah
Güç	:500 Watt
Basınç	:95 Bar
Akış	:4,0L/dk
Paket Ölçüleri:	52,5x39,5x37 cm
Paket Ağırlık	:6.3 kg



1 ADET

110 BAR BASINÇLI YIKAMA MAKİNESİ

LT301

3 Eksenli pistonlu pompa

Paslanmaz çelik piston

Tetikli Yıkama Tertibatı

Kolay taşınabilir tasarım



6.5L/min

110 bar

1400 W



MAX

110BAR

TEKNİK ÖZELLİKLER

Voltaj / Frekans:	220 V / 50 Hz
Güç	:1400 Watt
Basınç	:110 Bar
Akış	:6,5L/dk
Paket Ölçüleri	:29 x 26,5 x 41,3 cm
Paket Ağırlık	:6,40 kg



1400 W

1 ADET

150 BAR BASINÇLI YIKAMA MAKİNESİ

LT501

3 Eksenli pistonlu pompa

Paslanmaz çelik piston

Tetikli Yıkama Tertibatı

**Tekerlekler ve Tutma koluyla
Kolay taşınabilir tasarım**

Metal pompa



5 Metre
Hortum



Kovadan Su
Çekebilme
Özelliği



Sabun Şişesi
Hediye



Kolay Bağlantı
Hediye



TEKNİK ÖZELLİKLER

Voltaj / Frekans: 220 V / 50 Hz

Güç : 1800 Watt

Basınç : 150 Bar

Akış : 7,0L/dk

Paket Ölçüleri : 34 x 31,5 x 50,5 cm

Paket Ağırlık : 8,60 kg

7.0L/min

150 bar

1800 W



170 BAR İNDÜKSİYON MOTORLU BASINÇLI YIKAMA MAKİNESİ

LT401G

3 Eksenli pistonlu pompa

Paslanmaz çelik piston

Tetikli Yıkama Tertibatı

**Tekerlekler ve Tutma koluyla
Kolay taşınabilir tasarım**

Metal pompa



5 Metre
Hortum



Kovadan Su
Çekebilme
Özelliği



Sabun Şişesi
Hediye



Kolay Bağlantı
Hediye



İndüksiyon
Motor



TEKNİK ÖZELLİKLER

Voltaj / Frekans: 220 V / 50 Hz

Güç : 1900 Watt

Basınç : 170 Bar

Akış : 7,0L/dk

Paket Ölçüleri : 36,5x34,5x72,5cm

Paket Ağırlık : 14,30 kg

7.0L/min

170 bar

1900 W



1900 W

1 ADET

170 BAR İNDÜKSİYON MOTORLU BASINÇLI YIKAMA MAKİNESİ

LT601GW

3 Eksenli pistonlu pompa

Fonksiyonel hortum makaralı

Tetikli yıkama tertibatı

Tekerlekler ve Alüminyum
Teleskopik Tutma koluyla
Kolay taşınabilir tasarım

Paslanmaz çelik piston

Metal pompa

8 Metre
HortumKovadan Su
Çekebilme
ÖzelliğiSabun Şişesi
HediyeKolay Bağlantı
Hediyeİndüksiyon
Motor

TEKNİK ÖZELLİKLER

Voltaj / Frekans: 220 V / 50 Hz

Güç : 1900 Watt

Basınç : 170 Bar

Akış : 7,0L/dk

Paket Ölçüleri : 36,5x34,5x72,5cm

Paket Ağırlık : 18,80 kg

7.0L/min

170 bar

1900 W



1900 W

1 ADET

205 BAR İNDÜKSİYON MOTORLU BASINÇLI YIKAMA MAKİNESİ

LT701

3 Eksenli pistonlu pompa

Paslanmaz çelik piston

Tetikli yıkama tertibatı

Tekerlekler ve Tutma koluyla
Kolay taşınabilir tasarım

Metal pompa

8 Metre
HortumKovadan Su
Çekebilme
ÖzelliğiSabun Şişesi
HediyeKolay Bağlantı
Hediyeİndüksiyon
Motor

TEKNİK ÖZELLİKLER

Voltaj / Frekans: 220 V / 50 Hz

Güç : 2500 Watt

Basınç : 205 Bar

Akış : 8 L/dk

Paket Ölçüleri : 41 x 37 x 58,5 cm

Paket Ağırlık : 21,90 kg

8 L/min

205 bar

2500 W



2500 W

1 ADET

210 BAR İNDÜKSİYON MOTORLU BASINÇLI YIKAMA MAKİNESİ

LT707G

3 Eksenli pistonlu pompa

Fonksiyonel hortum makaralı

Tetikli yıkama tertibatı

Tekerlekler ve Alüminyum Teleskopik Tutma koluyla Kolay taşınabilir tasarım

Paslanmaz çelik piston

Metal pompa



TEKNİK ÖZELLİKLER

Voltaj / Frekans: 220 V / 50 Hz

Güç : 2500 Watt

Basınç : 210 Bar

Akış : 8.5L/dk

Paket Ölçüleri : 39 x 37 x 93,5 cm

Paket Ağırlık : 25,20 kg

8.5 L/min

210 bar

2500 W



225 BAR İNDÜKSİYON MOTORLU BASINÇLI YIKAMA MAKİNESİ

LT891G

3 Eksenli pistonlu pompa

Tetikli yıkama tertibatı

Tekerlekler ve Alüminyum Teleskopik Tutma koluyla Kolay taşınabilir tasarım

Paslanmaz çelik piston

Metal pompa



TEKNİK ÖZELLİKLER

Voltaj / Frekans: 220 V / 50 Hz

Güç : 3100 Watt

Basınç : 225 Bar

Akış : 11L/dk

Paket Ölçüleri : 680x540x575 mm

Paket Ağırlık : 23,10 kg

11 L/min

225 bar


3100 W



İNVERTER KONTROLLÜ ELEKTROMANYETİK MOTORLU BASINÇLI YIKAMA

KYS-8

- Yüksek basınçlı pompa, korozyona ve oksidasyona karşı dayanıklıdır.
- Ultra düşük voltajlarda dahi (en düşük 165V en yüksek 260V), basınç ve akışı etkilemeden normal şekilde çalışır.
- Su ve elektrik tasarrufu için tam otomatik kapanma mevcuttur.
- Fırçasız saf bakır sargılı motor, düşük sıcaklık artışı ile yüksek verimlilik sağlar.

Kovadan Su
Çekebilme
Özelliği15 Metre
Basınçlı Su
Hortumuİnverter
Motor

MAX

150BAR

TEKNİK ÖZELLİKLER

Voltaj / Frekans:165-260 V / 50 Hz

Güç :3000 Watt

Basınç :130-150 Bar

Akış :18 L/dk

Paket Ölçüleri :54X43X42 cm

Paket Ağırlık :26,60 kg

ENDÜSTRİYEL

130- 150 bar

18 L/min

3000 W


4 HP



1 ADET

İNVERTER KONTROLLÜ ELEKTROMANYETİK MOTORLU BASINÇLI YIKAMA

KYS-9

Kovadan Su
Çekebilme
Özelliği15 Metre
Basınçlı Su
Hortumuİnverter
Motor

4000 W



MAX

170BAR

ENDÜSTRİYEL

170-200 bar

20 L/min

4000 W

5,5 HP

- Yüksek basınçlı pompa, korozyona ve oksidasyona karşı dayanıklıdır.
- Ultra düşük voltajlarda dahi (en düşük 165V en yüksek 260V), basınç ve akışı etkilemeden normal şekilde çalışır.
- Su ve elektrik tasarrufu için tam otomatik kapanma mevcuttur.
- Fırçasız saf bakır sargılı motor, düşük sıcaklık artışı ile yüksek verimlilik sağlar.

TEKNİK ÖZELLİKLER

Voltaj / Frekans:165-260 V / 50 Hz

Güç :4000 Watt

Basınç :170-200 Bar

Akış :20L/dk

Paket Ölçüleri :59X43X42 cm

Paket Ağırlık :30,60 kg

1 ADET

BASINÇLI YIKAMA YEDEK PARÇA VE AKSESUARLARI

<p>Sip. No: 4842001 Motor 95 Bar</p> <p>Sip. No: 4842002 Motor 110 Bar</p> <p>Sip. No: 4842003 Motor 150 Bar</p> <p>Sip. No: 4842004 Motor 170 Bar</p> 	<p>Sip. No: 4842005 Motor&Pompa Set 170 Bar</p> <p>Sip. No: 4842006 Motor&Pompa Set 205 Bar</p> <p>Sip. No: 4842007 Motor&Pompa Set 210 Bar</p> 	<p>Sip. No: 4842008 Hortum Giriş Aparatı 95 Bar - 110 Bar</p> 	<p>Sip. No: 4842009 Hortum Giriş Aparatı 150 Bar - 170 Bar- 205 Bar - 210 Bar</p> <p>HIZLI BAĞLANTI</p> 	
<p>Sip. No: 4842010 Hortum Çıkış Aparatı 95 Bar - 110 Bar</p> 	<p>Sip. No: 4842011 Hortum Çıkış Aparatı 150 Bar - 170 Bar</p> 	<p>Sip. No: 4842012 Hortum Çıkış Aparatı 205 Bar - 210 Bar</p> 		
<p>Sip. No: 4842013</p>  <p>95-110-150-170 BAR YAĞ PİSTONU CONTA SETİ</p>	<p>Sip. No: 4842014</p>  <p>95-110-150-170 BAR POMPA GÖVDESİ</p>	<p>Sip. No: 4842015</p>  <p>95-110-150-170 BAR POMPA KAPAĞI</p>	<p>Sip. No: 4842016</p>  <p>95-110-150-170 BAR YAĞ SİLİNDİRİ</p>	<p>Sip. No: 4842017</p>  <p>95-110-150-170 BAR ÇIKIŞ KONTROL VALFİ</p>
<p>Sip. No: 4842018</p>  <p>205-210 BAR YAĞ PİSTONU CONTA SETİ</p>	<p>Sip. No: 4842019</p>  <p>205-210 BAR POMPA KAPAĞI</p>	<p>Sip. No: 4842020</p>  <p>205-210 BAR ÇIKIŞ KONTROL VALFİ</p>	<p>Sip. No: 4842021</p>  <p>205-210 BAR POMPA GÖVDESİ</p>	<p>Sip. No: 4842022</p>  <p>205-210 BAR TEKERLEK</p>
<p>Sip. No: 4842023</p>  <p>C01 LC301W-LT301- LT501- LT401G 95-110-150 -170 Bar 5 Metre Su Hortumu</p>	<p>Sip. No: 4842024</p>  <p>C02 LT601GW 170 Bar 8 Metre Su Hortumu</p>	<p>Sip. No: 4842025</p>  <p>C03 LT701-LT707G 205-210 Bar 8 Metre Su Hortumu</p>	<p>Sip. No: 4842026</p>  <p>C10B LT-891G 225 Bar 8 Metre Su Hortumu</p>	
<p>Sip. No: 4842027</p>  <p>Tüm Modeller Basınç Tahliye Valfi (By pass)</p>	<p>Sip. No: 4842028</p>  <p>Tüm Modeller Açma-Kapama Switch</p>	<p>Sip. No: 4842029</p>  <p>Tüm Modeller Filtreli Su Giriş Rekoru</p>	<p>Sip. No: 4842030</p>  <p>Tüm Modeller Hızlı Bağlantı Aparatı</p>	<p>Sip. No: 4842031</p>  <p>Tüm Modeller Çıkış Kontrol Vanası</p>

BASINÇLI YIKAMA YEDEK PARÇA VE AKSESUARLARI

<p>Sip. No: 4842101</p>  <p>G30 LC301W-LT301-LT401G 95-110-170 Bar Tabanca ve Nuzul</p>	<p>Sip. No: 4842102</p>  <p>G50 LT501-LT601GW 150-170 Bar Tabanca ve Nuzul</p>	<p>Sip. No: 4842103</p>  <p>G70 LT701-LT707G 205-210 Bar Tabanca ve Nuzul</p>	<p>Sip. No: 4842104</p>  <p>G17BL LT-891G 225 Bar Tabanca ve Nuzul</p>
<p>Sip. No: 4842121</p>  <p>LC301W-LT301-LT401G 95-110-170 Bar Köpük Atma Aparatı</p>	<p>Sip. No: 4842122</p>  <p>LT501-LT601GW 150-170 Bar Köpük Atma Aparatı</p>	<p>Sip. No: 4842123</p>  <p>LT701-LT707G 205-210 Bar Köpük Atma Aparatı</p>	<p>Sip. No: 4842124</p>  <p>LT-891G 225 Bar Köpük Atma Aparatı</p>

ENDÜSTRİYEL BASINÇLI YIKAMA MAKİNESİ (KYS-8, KYS-9)

<p>Sip. No: 4842201</p>  <p>KYS-9 (170 Bar) Pompa seti</p>	<p>Sip. No: 4842202</p>  <p>KYS-8 (150 Bar) Pompa seti</p>	<p>Sip. No: 4842203</p>  <p>KYS-9 (170 Bar) İnvertör Kartı</p>	<p>Sip. No: 4842204</p>  <p>KYS-8 (150 Bar) İnvertör Kartı</p>	<p>Sip. No: 4842205</p>  <p>KYS-9 (170 Bar) ve KYS-8 (150 Bar) Tabanca ve Nuzul</p>	
<p>Sip. No: 4842206</p>  <p>KYS-9 (170 Bar) Alternator</p>	<p>Sip. No: 4842207</p>  <p>KYS-8 (150 Bar) Alternator</p>	<p>Sip. No: 4842208</p>  <p>KYS-9 (170 Bar) Motor Kapağı</p>	<p>Sip. No: 4842209</p>  <p>KYS-8 (150 Bar) Motor Kapağı</p>	<p>Sip. No: 4842210</p>  <p>KYS-9 (170 Bar) Pervane</p>	<p>Sip. No: 4842211</p>  <p>KYS-8 (150 Bar) Pervane</p>
<p>Sip. No: 4842212</p>  <p>KYS-9 (170 Bar) Pervane Kapakları</p>	<p>Sip. No: 4842213</p>  <p>KYS-8 (150 Bar) Pervane Kapakları</p>	<p>Sip. No: 4842214</p>  <p>KYS-9 (170 Bar) Elektrik Motoru</p>	<p>Sip. No: 4842215</p>  <p>KYS-8 (150 Bar) Elektrik Motoru</p>	<p>Sip. No: 4842216</p>  <p>KYS-9 (170 Bar) ve KYS-8 (150 Bar) Şalter</p>	<p>Sip. No: 4842217</p>  <p>KYS-9 (170 Bar) Basınç Saati</p>

25 CM BENZİNLİ ZİNCİRLİ AĞAÇ KESME

YD-KW-25

BENZİNLİ

**25 cm
pala**

25.4 CC

PROFESYONEL



TEKNİK ÖZELLİKLER

Motor Hacmi	: 25.4 CC
Motor Gücü	: 0.9 Kw (1.21 hp)
Pala Boyu	: 25 cm
Maksimum hız	: 9000 r/min
Yüksüz hız	: 3000 r/min
Motor Tipi	: İki zamanlı : Hava soğutmalı : Tek silindir
Ağırlık (N.W/G.W)	: 8 / 10 kg
Ölçüler	: 51,5 x 29 x 25 cm



2 ADET

40 CM ELEKTRİKLİ ZİNCİRLİ AĞAÇ KESME

SF7J151

ELEKTRİKLİ

**40 cm
pala**

2400 W

PROFESYONEL



TEKNİK ÖZELLİKLER

Voltaj / Frekans	: 220 V / 50 Hz
Motor Gücü	: 2400 W
Pala Boyu	: 40 cm
Mak. kesme uzunluğu	: 395 mm
Çift güvenlik freni	: Var
Otomatik yağlama	: Var
Ağırlık (N.W/G.W)	: 11 / 11,65 kg
Ölçüler	: 49,5x42x22 cm



2 ADET

40 CM BENZİNLİ ZİNCİRLİ AĞAÇ KESME

YD-KW05-45



BENZİNLİ

40 cm
pala

45 CC

TEKNİK ÖZELLİKLER

Motor Hacmi	: 45 CC
Motor Gücü	: 1.6 Kw (2.15 hp)
Pala Boyu	: 40 cm
Maksimum hız	: 10500 r/min
Yüksüz hız	: 3000 r/min
Motor Tipi	: İki zamanlı : Hava soğutmalı : Tek silindir
Ağırlık (N.W/G.W)	: 13.5 / 15.5 kg
Ölçüler	: 45 x 42 x 30.5 cm



PROFESYONEL

2 ADET

45 CM BENZİNLİ ZİNCİRLİ AĞAÇ KESME

YD-KW05-52



BENZİNLİ

45 cm
pala

50 CC

TEKNİK ÖZELLİKLER

Motor Hacmi	: 50 CC
Motor Gücü	: 1.8 Kw (2.41 hp)
Pala Boyu	: 45 cm
Maksimum hız	: 10500 r/min
Yüksüz hız	: 3000 r/min
Motor Tipi	: İki zamanlı : Hava soğutmalı : Tek silindir
Ağırlık (N.W/G.W)	: 14.5 / 16.5 kg
Ölçüler	: 45 x 42 x 30.5 cm



PROFESYONEL

2 ADET

ELEKTRİKLİ ÇİM BİÇME

SF7A220

ELEKTRİKLİ

1.9 Kg

350 W



TEKNİK ÖZELLİKLER

Voltaj / Frekans	: 220 V / 50 Hz
Motor Gücü	: 350 W
Devir	: 10000 r/min
Naylon Çapı	: 1,2 mm
Mil boru uzunluğu	: 6 m
Ağırlık (N.W/G.W)	: 1.9 / 2,5 kg
Ölçüler	: 59 x 22 x 16 cm

4 ADET

BENZİNLİ YAN TIRPAN

CG-KW-520

BENZİNLİ



TEKNİK ÖZELLİKLER

Motor Hacmi	: 49,3 CC
Motor Gücü	: 1.6 Kw (2.15 hp)
Rölanti devri	: 3000 r/min
Bıçak kesme genişliği	: 255 mm
Düzeltilici kesme gen.	: 440 mm
Tank hacmi	: 1.2 L
Mil boru uzunluğu	: 1500 mm
Mil boru çapı	: 28 mm
Motor Tipi	: İki zamanlı
	: Hava soğutmalı
	: Tek silindirik
Ağırlık (N.W/G.W)	: 8/9.2 kg
Ölçüler	: 31 x 23 x 35 cm

1 ADET


BENZİNLİ SIRT TIRPAN

CG-KW-520(A)

BENZİNLİ

8 Kg

49.3 CC



TEKNİK ÖZELLİKLER

Motor Hacmi	: 49,3 CC
Motor Gücü	: 1.5 Kw (2.01 hp)
Rölanti devri	: 3000 r/min
Bıçak kesme genişliği	: 255 mm
Düzeltilici kesme genişliği	: 440 mm
Tank hacmi	: 1.2 L
Motor Tipi	: İki zamanlı
	: Hava soğutmalı
	: Tek silindir
Ağırlık (N.W/G.W)	: 8/9.2 kg
Ölçüler	: 41 x 28 x 28 cm

1 Kw BENZİNLİ KAYNAK JENERATÖRÜ

CB2500i

2,5 mm-4 mm elektrot'a kadar
KAYNAK YAPABİLİR!

BENZİNLİ

1 Kw

160A

PROFESYONEL

TEKNİK ÖZELLİKLER

Motor	: 170F
Çalıştırma	: İpli
Amper	: 160A
Yakıt/Yağ Kapasitesi	: 5 Litre / 0.6 Litre
Ağırlık	: 24 kg
Ölçüler	: 48 x 39,5 x 44 cm



1 ADET

2,5 Kw BENZİNLİ KAYNAK JENERATÖRÜ

CB3800i

2,5 mm-4 mm elektrot'a kadar
KAYNAK YAPABİLİR!

BENZİNLİ

2,5 Kw

160A

PROFESYONEL

TEKNİK ÖZELLİKLER

Motor	: 170F2
Çalıştırma	: İpli
Amper	: 160A
Yakıt/Yağ Kapasitesi	: 10 Litre / 0.6 Litre
Ağırlık	: 31 kg
Ölçüler	: 49,5 x 42 x 52 cm



1 ADET

3 Kw BENZİNLİ KAYNAK JENERATÖRÜ

CB6500i

BENZİNLİ

3 Kw

250A

PROFESYONEL



TEKNİK ÖZELLİKLER

Motor	: 190F
Çalıştırma	: İpli
Amper	: 250A
Yakıt/Yağ Kapasitesi	: 12 Litre / 1.1 Litre
Ağırlık	: 68 kg
Ölçüler	: 55 x 52,5 x 62 cm

2,5 mm-5 mm elektrot'a kadar
KAYNAK YAPABİLİR!

1 ADET

HAVALI KESKİ-KALAFAT TABANCASI

WFH-1040



TEKNİK ÖZELLİKLER

Ağırlık	: 1.05 kg
Hava Girişi	: 1/4"
Devir	: 4500 rpm
Uzunluk	: 150 mm
Paket Ölçüleri	: 15,5 x 18 x 6 cm
Paket Ağırlık	: 1,18 kg

 **16 ADET**

HAVALI DÜZ KALIPÇI TAŞLAMA

WFG-1310



TEKNİK ÖZELLİKLER

Ağırlık	: 0.58 kg
Hava Girişi	: 1/4"
Devir	: 22000 rpm
Pens Ölçüsü	: 6 mm
Paket Ölçüleri	: 8 x 19 x 5,5 cm
Paket Ağırlık	: 0,79 kg

 **30 ADET**

HAVALI MATKAP

WFD-1050



TEKNİK ÖZELLİKLER

Ağırlık	: 1.16 kg
Hava Girişi	: 1/4"
Devir	: 1800 rpm
Mandren	: 10 mm
Paket Ölçüleri	: 16 x 21 x 5 cm
Paket Ağırlık	: 1,25 kg

 **20 ADET**

1/2' HAVALI CIRCIR KOLU

WFR-1060



TEKNİK ÖZELLİKLER

Ağırlık	: 1.23 kg
Hava Girişi	: 1/4"
Tork	: 45 ft-lb
Somun Kapasitesi	: 13 mm
Paket Ölçüleri	: 5 x 28 x 7 cm
Paket Ağırlık	: 1,26 kg

 **20 ADET**

1/2 HAVALI SOMUN SÖKME

WFI-1070



TEKNİK ÖZELLİKLER

Ağırlık	: 2,18 kg
Hava Girişi	: 1/4"
Devir	: 7000 rpm
Max. Tork	: 360 nm
Somun Kapasitesi	: 16 mm
Paket Ölçüleri	: 21,5 x 21 x 8 cm
Paket Ağırlık	: 2,26 kg



1/2 HAVALI SOMUN SÖKME

12A



PRO

TEKNİK ÖZELLİKLER

Ağırlık	: 2,60 kg
Hava Girişi	: 1/2"
Devir	: 8000 rpm
Max. Tork	: 720 nm
Somun Kapasitesi	: 16 mm
Paket Ölçüleri	: 24 x 22 x 7,5 cm
Paket Ağırlık	: 2,85 kg



1/2 HAVALI SOMUN SÖKME

12B



PRO PRO

TEKNİK ÖZELLİKLER

Ağırlık	: 2,70 kg
Hava Girişi	: 1/2"
Devir	: 8000 rpm
Max. Tork	: 840 nm
Somun Kapasitesi	: 16 mm
Paket Ölçüleri	: 24 x 22,5 x 7,5 cm
Paket Ağırlık	: 3,00 kg



1/2 HAVALI SOMUN SÖKME

T127A



TEKNİK ÖZELLİKLER

Ağırlık	: 1,60 kg
Hava Girişi	: 1/2"
Devir	: 9800 rpm
Max. Tork	: 640 nm
Somun Kapasitesi	: 14 mm
Paket Ölçüleri	: 19 x 20 x 7 cm
Paket Ağırlık	: 1,85 kg



1/2 HAVALI SOMUN SÖKME

BR420

Kompozit Gövde

2X Uzun Ömür

PRO



TEKNİK ÖZELLİKLER

Ağırlık	: 2.35 kg
Hava Girişi	: 1/2"
Devir	: 7500 rpm
Max. Tork	: 1150 nm
Somun Kapasitesi	: 18 mm
Paket Ölçüleri	: 23 x 23 x 7,5 cm
Paket Ağırlık	: 2,30 kg

10 ADET

1' HAVALI SOMUN SÖKME

45002



PRO

TEKNİK ÖZELLİKLER

Ağırlık	: 3.60 kg
Hava Girişi	: 1"
Devir	: 3900 rpm
Max. Tork	: 2600 nm
Somun Kapasitesi	: 33 mm
Paket Ölçüleri	: 25 x 70 x 17 cm
Paket Ağırlık	: 16,65 kg

1 ADET

HAVALI EKSANTRİK ZIMPARA

EP6151-6-S



TEKNİK ÖZELLİKLER

Ağırlık	: 1,15 kg
Hava Girişi	: 1/4"
Devir	: 11000 rpm
Zımpara Ölçüsü	: 150 mm
Paket Ölçüleri	: 15 x 29 x 11,5 cm
Paket Ağırlık	: 1,35 kg

12 ADET

HAVALI EKSANTRİK ZIMPARA

EP313-6



TEKNİK ÖZELLİKLER

Ağırlık	: 1,15 kg
Hava Girişi	: 1/4"
Devir	: 10000 rpm
Zımpara Ölçüsü	: 150 mm
Paket Ölçüleri	: 16 x 18 x 11 cm
Paket Ağırlık	: 1,17 kg


20 ADET

ZIMPARA TABANI

Kutu ağırlığı: 120 gr

Devir: 12000 rpm

Zımpara ölçüsü: 150 mm



8016 ZIMBA TABANCASI

TEKNİK ÖZELLİKLER

Tür	: 80 Serisi
Ağırlık	: 0,9 kg
Tel Kapasitesi	: 150 Adet
Ölçüler	: 230x46x203 mm
ZIMBA TELİ ÖZELLİKLERİ	
Ölçüler	: 0,95x65 mm
Taç	: 12,7
Uzunluk	: 06 - 16 mm



10 ADET

8016 (J) ZIMBA TABANCASI

TEKNİK ÖZELLİKLER

Tür	: 80 Serisi
Ağırlık	: 0,9 kg
Tel Kapasitesi	: 150 Adet
Ölçüler	: 230x46x203 mm
ZIMBA TELİ ÖZELLİKLERİ	
Ölçüler	: 0,95x65 mm
Taç	: 12,7
Uzunluk	: 06 - 16 mm



10 ADET

8016 (N) ZIMBA TABANCASI

TEKNİK ÖZELLİKLER

Tür	: 80 Serisi
Ağırlık	: 0,9 kg
Tel Kapasitesi	: 150 Adet
Ölçüler	: 230x46x203 mm
ZIMBA TELİ ÖZELLİKLERİ	
Ölçüler	: 0,95x65 mm
Taç	: 12,7
Uzunluk	: 06 - 16 mm



20 ADET

P 630 PİN ÇİVİ TABANCASI

TEKNİK ÖZELLİKLER

Tür	: P615 Serisi
Ağırlık	: 1,35 kg
Tel Kapasitesi	: 140 Adet

ZIMBA TELİ ÖZELLİKLERİ

Ölçüler	: 0,64x 0,44 mm
Çivi ucu	: Sivri Uç
Uzunluk	: 15 - 30 mm



10 ADET

F 30 ÇİVİ TABANCASI

TEKNİK ÖZELLİKLER

Tür	: F Serisi
Ağırlık	: 0,9 kg
Tel Kapasitesi	: 1100 Adet
Ölçüler	: 250x55x185 mm
ZIMBA TELİ ÖZELLİKLERİ	
Ölçüler	: 1,25x1 mm
Çivi ucu	: Sivri uç
Uzunluk	: 15 - 30 mm



10 ADET

10 ADET

F 50 ÇİVİ TABANCASI

TEKNİK ÖZELLİKLER

Tür	: F Serisi
Ağırlık	: 1,18 kg
Tel Kapasitesi	: 110 Adet
Ölçüler	: 247x60x251 mm
ZIMBA TELİ ÖZELLİKLERİ	
Ölçüler	: 1,25x1 mm
Çivi ucu	: Sivri uç
Uzunluk	: 15 - 50 mm

2 mm
15
20
25
30
35
40
45
50
1,00x1,25 mm

9240 ZIMBA TABANCASI

TEKNİK ÖZELLİKLER

Tür	: 92 Serisi
Ağırlık	: 2 kg
Tel Kapasitesi	: 100 Adet

ZIMBA TELİ ÖZELLİKLERİ

Ölçüler	: 1x1,25 mm
Taç	: 8,7 mm
Uzunluk	: 20 - 40 mm



10 ADET

5 ADET

9240 (J) ZIMBA TABANCASI

TEKNİK ÖZELLİKLER

Tür	: 92 Serisi
Ağırlık	: 2 kg
Tel Kapasitesi	: 100 Adet

ZIMBA TELİ ÖZELLİKLERİ

Ölçüler	: 1x1,25 mm
Taç	: 8,7 mm
Uzunluk	: 20 - 40 mm



PRO

F 50/9040 (N) ÇİVİ VE ZIMBA TABANCASI

TEKNİK ÖZELLİKLER

Tür : 90 Serisi ve F Serisi

Ağırlık : 1,4 kg

Tel Kapasitesi : 100 Adet

Ölçüler : 258x58x258 mm

ZIMBA TELİ ÖZELLİKLERİ

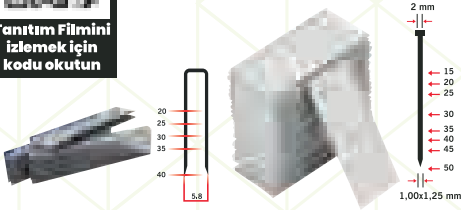
Ölçüler : 1,25x1,00 mm

Çivi ucu : Sivri uç

Uzunluk : 15 - 40 mm



Tanıtım Filmini
izlemek için
kodu okutun



10 ADET

F 50/9040 (J) ÇİVİ VE ZIMBA TABANCASI

PRO



TEKNİK ÖZELLİKLER

Tür : 90 Serisi ve F Serisi

Ağırlık : 1,4 kg

Tel Kapasitesi : 100 Adet

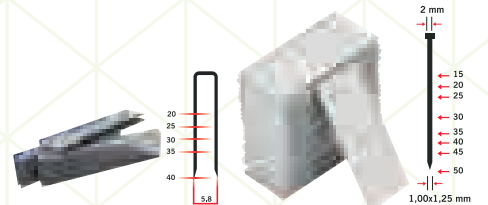
Ölçüler : 258x58x258 mm

ZIMBA TELİ ÖZELLİKLERİ

Ölçüler : 1,25x1,00 mm

Çivi ucu : Sivri uç

Uzunluk : 15 - 40 mm



10 ADET

ST 64 ÇELİK ÇİVİ TABANCASI

TEKNİK ÖZELLİKLER

Tür : ST Serisi Çelik Çivi
Ağırlık : 3,2 kg
Tel Kapasitesi : 70 Adet

ZIMBA TELİ ÖZELLİKLERİ

Ölçüler : 2,2 mm
Uzunluk : 18 - 64 mm



Tanıtım Filmini
izlemek için
kodu okutun



5 ADET

100/50 KASA TABANCASI

TEKNİK ÖZELLİKLER


Tür : 100 Serisi
Ağırlık : 2,2 kg
Tel Kapasitesi : 150 Adet

ZIMBA TELİ ÖZELLİKLERİ

Ölçüler : 1,4 x 1,6 mm
Taç : 11,1 mm
Uzunluk : 20 - 50 mm



5 ADET



MCN70 ENDÜSTRİYEL RULO ÇİVİ TABANCASI**TEKNİK ÖZELLİKLER**

Tür : 45-70 mm tele dizili çivi

Ağırlık : 3,0 kg

Tel Kapasitesi : 225-300 Adet

Ölçüler : 315x306x128 mm

ZIMBA TELİ ÖZELLİKLERİ

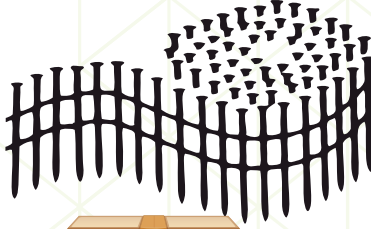
Ölçüler : 2,1x2,9 mm

Çivi ucu : Sivri uç

Uzunluk : 45 - 70 mm

Özellikleri

- Alman tasarımı büyük piston.
- Dayanıklı alüminyum döküm gövde.
- Dengeli ve hafif tasarım.
- 15 derece rula çiviler kullanım.
- Dış cephe kaplama, palet ve mobilya sektöründe kullanıma uygundur.



HAIS
Paket Ölçüleri:
16 x 38 x 35 cm
3,50 kg



3 ADET

HAVALI C-RING TABANCASI**TEKNİK ÖZELLİKLER**

Tür : HR23 C-Ring

Ağırlık : 1,52 kg

Tel Kapasitesi : 130 Adet

ZIMBA TELİ ÖZELLİKLERİ

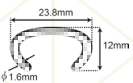
Çap : 1,8 mm

Uzunluk : 12 mm

Taç : 24 mm



HAIS
Paket Ölçüleri:
24 x 40 x 10 cm
1,70 kg



5 ADET

MTA18 KOLİ KAPAMA TABANCASI**TEKNİK ÖZELLİKLER**

Tür : Koli Kapama

Ağırlık : 2,7 kg


Tel Kapasitesi : 100 Adet

ZIMBA TELİ ÖZELLİKLERİ

Ölçüler : 1,4 x 1,6 mm

Taç : 11,1 mm


Uzunluk : 20 - 50 mm



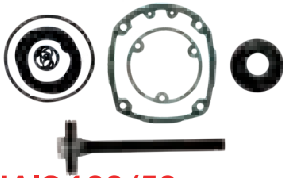
5 ADET

HAVALI ZIMBA TABANÇALARI YEDEK PARÇA VE AKSESUARLARI

Sip. No: 4842261

HAIS 9240
Tamir Takımı

Sip. No: 4842262

HAIS 100/50
Tamir Takımı

Sip. No: 4842263

HAIS P630
Tamir Takımı

Sip. No: 4842264

HAIS 8016J
Tetik Tertibatı


Sip. No: 4842265

HAIS 8016
Tetik Tertibatı


Sip. No: 4842266

HAIS F32
Tetik Tertibatı

Sip. No: 4842267

HAIS F50
Tamir Takımı

Sip. No: 4842268

HAIS 8016N
Tetik Tertibatı

Sip. No: 4842280

HAIS 8016J
Dil Takoz

Sip. No: 4842281

HAIS 8016
Dil Takoz

Sip. No: 4842282

HAIS 8016N
Dil Takoz

Sip. No: 4842283

HAIS P630
Dil Takoz

Sip. No: 4842284

HAIS F32
Dil Takoz

Sip. No: 4842285

HAIS F50
Dil Takoz

Sip. No: 4842286

HAIS
F50-9040N
Dil Takoz

Sip. No: 4842287

HAIS F50-9040
Dil Takoz

Sip. No: 4842290

HAIS F50
Şarjör

Sip. No: 4842291

HAIS F32
Şarjör

Sip. No: 4842292

HAIS 8016
Şarjör

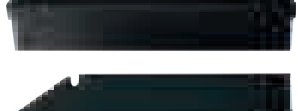
Sip. No: 4842293

HAIS 8016N
Şarjör

Sip. No: 4842294

HAIS 8016J
Şarjör



Sip. No: 4842295

HAIS F50-9040
Şarjör

Sip. No: 4842296 Sip. No: 4842297

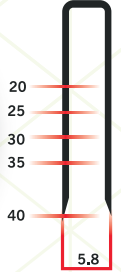
HAIS 8016 Takoz
HAIS F32 Takoz
HAIS F50 Takoz
HAIS F50/9040 Takoz

Sip. No: 4842298 Sip. No: 4842299



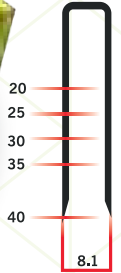
80 SERİSİ ZIMBA TELLERİ

TİP	UZUNLUK	DİZİ ADEDİ	ADET/KUTU	KUTU/KOLİ	Sip. No
8006	6	125	5000	30	4843002
8008	8	125	5000	30	4843004
8010	10	125	4000	30	4843006
8012	12	125	3000	30	4843008
8014	14	125	3000	30	4843010
8016	16	125	2250	30	4843012



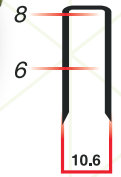

90 SERİSİ ZIMBA TELLERİ

TİP	UZUNLUK	DİZİ ADEDİ	ADET/KUTU	KUTU/KOLİ	Sip. No
9020	20	100	5000	10	4843020
9025	25	100	5000	10	4843022
9030	30	100	5000	10	4843024
9035	35	100	5000	8	4843026
9040	40	100	5000	8	4843028



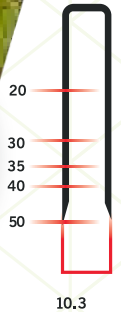
92 SERİSİ ZIMBA TELLERİ

TİP	UZUNLUK	DİZİ ADEDİ	KUTU/KOLİ	Sip. No
9220	20	90	30	4843032
9225	25	90	30	4843033
9230	30	90	30	4843034
9235	35	90	30	4843035
9240	40	90	30	4843036



13 SERİSİ MEKANİK ZIMBA TELLERİ

TİP	UZUNLUK	DİZİ ADEDİ	ADET/KUTU	KUTU/KOLİ	Sip. No
1306	6	125	5000	30	4843042
1308	8	125	5000	30	4843044



100 SERİSİ ZIMBA TELLERİ

TİP	UZUNLUK	DİZİ ADEDİ	ADET/KUTU	KUTU/KOLİ	Sip. No
10020	20	75	675	30	4843052
10030	30	75	525	30	4843054
10035	35	75	450	30	4843055
10040	40	75	375	30	4843056
10045	45	75	300	30	4843057
10050	50	75	300	30	4843058

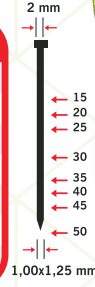


ZIMBA TELLERİ

H AIS
POWER TOOLS


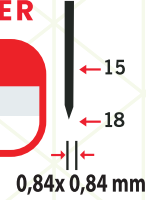
18 GA F TİPİ BRAD ÇİVİLER

KOD	KAFA TİPİ	UZUNLUK	ADET/KUTU	KUTU/KOLİ	Sip. No
18*15	Başlı	15	5000	20	4843062
18*20	Başlı	20	5000	20	4843063
18*25	Başlı	25	5000	20	4843064
18*30	Başlı	30	5000	20	4843065
18*35	Başlı	35	5000	12	4843066
18*40	Başlı	40	5000	12	4843067
18*50	Başlı	50	5000	6	4843069



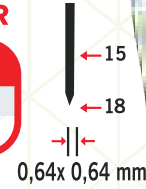
21 GA PİN ÇİVİLER

TİP	UZUNLUK	ADET/KUTU	KUTU/KOLİ	KUTU/KOLİ	Sip. No
08/15	15	10.000	30	30.000	4843072
08/18	18	10.000	24	24.000	4843073





23 GA PİN ÇİVİLER

TİP	UZUNLUK	DİZİ ADEDİ	ADET/KUTU	KUTU/KOLİ	Sip. No
P615	15	100	10.000	48	4843076
P618	18	100	10.000	48	4843079




ST ÇELİK ÇİVİLER (Profil, Sac, Beton uygulamaları için)

TİP	UZUNLUK	ADET/KUTU	KUTU/KOLİ	Sip. No
ST18	18	1000	20	4843082
ST25	25	1000	20	4843084
ST32	32	1000	20	4843086
ST38	38	1000	10	4843088



TESTERE DİŞLİ ZIMBA TELLERİ

TİP	UZUNLUK	ADET/KUTU	KUTU/KOLİ	KUTU/KOLİ	Sip. No
9013	13	4620	20	92.400	4843091
9016s	16	4620	20	92.400	4843092



20 GA 88 SERİSİ TESTERE UÇLU ZIMBA TELİ

TİP	UZUNLUK	ADET/KUTU	KUTU/KOLİ	KUTU/KOLİ	Sip. No
8818	18	1600	30	48.000	4843093



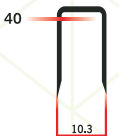
KOLİ KAPAMA ZIMBA TELLERİ

TİP	UZUNLUK	DİZİ ADEDİ	ADET/KUTU	KUTU/KOLİ	Sip. No
3515	15	45	1000	45	4843094
3518	18	45	800	45	4843095




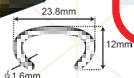
SANAYİ TİPİ ZIMBA TELLERİ

TİP	UZUNLUK	DİZİ ADEDİ	KUTU/KOLİ	Sip. No
100/40	40	75	10.000	4843096



HR23 C-RİNG HALKA ÇİVİ

TİP	TAÇ(mm)	UZUNLUK	DİZİ ADET	ADET/KUTU	Sip. No
HR23	24	160 mm	100	10.000	4843099



9 LİTRE SESSİZ HAVA KOMPRESÖRÜ

24 LİTRE SESSİZ HAVA KOMPRESÖRÜ



9 LT

0.75
HP

ZBS09

Çift Hava
Emis

Süper Hızlı
Dolum

DOLDURMA
SÜRESİ
1.10 dk

TEKNİK ÖZELLİKLER

Motor Voltajı :220V

Motor Gücü :1.5 HP

Tank Kapasitesi:24 lt.

Basınç :8 Bar

Paket Ölçüleri :45x20x49 cm

Ağırlık :16 kg

1 ADET



24 LT

1.5 HP

SYW400X2

Çift Hava
Emis

Süper Hızlı
Dolum

DOLDURMA
SÜRESİ
1 dk

TEKNİK ÖZELLİKLER

Motor Voltajı :220V

Motor Gücü :1.5 HP

Tank Kapasitesi:24 lt.

Basınç :8 Bar

Paket Ölçüleri :54x24x50 cm

Ağırlık :17.30 kg

1 ADET

50 LİTRE SESSİZ HAVA KOMPRESÖRÜ

SYW400X3



50 LT

1.5 HP

Çift Hava
Emis

Süper Hızlı
Dolum

DOLDURMA
SÜRESİ
2 dk

TEKNİK ÖZELLİKLER

Motor Voltajı :220V

Motor Gücü :1.5 HP

Tank Kapasitesi:50 lt.

Basınç :8 Bar

Paket Ölçüleri :62x30x55cm

Ağırlık :21.30

1 ADET

100 LİTRE SESSİZ HAVA KOMPRESÖRÜ

SYW400X4

100 LT

4.5 HP

Çift Hava
EmisSüper Hızlı
Dolum

TEKNİK ÖZELLİKLER

Motor Voltajı	: 220V
Motor Gücü	: 4.5 HP
Tank Kapasitesi	: 100 lt.
Basınç	: 8 Bar
Paket Ölçüleri	: 100x35x63 cm
Ağırlık	: 59 kg

DOLDURMA
SÜRESİ
3 dk

1 ADET

1.5 HP SESSİZ KOMPRESÖR KAFASI ve YEDEK PARÇALARI



TEKNİK ÖZELLİKLER

Motor Gücü (W)	:1100 W
Motor Gücü(HP)	:1,5 HP
Motor Devri	:2800 D/D
Tank Kapasitesi	:24-50-100 LT.
Basınç	:8 Bar

Sip. No: 4842301	Sip. No: 4842302	Sip. No: 4842303	Sip. No: 4842304	Sip. No: 4842305
6301 Rulman	6005 Rulman	Elektrik Motoru	Kafa Tank Arası Hortum	Motor Takoza
Sip. No: 4842306	Sip. No: 4842307	Sip. No: 4842308	Sip. No: 4842309	Sip. No: 4842310
Krank Mil Rulman	Dirsek	Motor Krank	Termik	Çekvalf
Sip. No: 4842311	Sip. No: 4842312	Sip. No: 4842313	Sip. No: 4842314	Sip. No: 4842315
Kondan- satör	Motor Hava Borusu	Rotor	Sibop Tablası	Motor Üst Kapak
Sip. No: 4842316	Sip. No: 4842317	Sip. No: 4842318	Sip. No: 4842319	Sip. No: 4842320
O-Ring	O-Ring	15 cm Teker	Viton Seğman	Gömlük
Sip. No: 4842321	Sip. No: 4842322	Sip. No: 4842323	Sip. No: 4842324	Sip. No: 4842325
Biyel Kolu	Pervane	Selenoid Valf	Pervane Kapağı	Kondansatör Havuzu

6-12 VOLT AKÜ ŞARJ CİHAZI

PRO 4.0



2A - 4A

TEKNİK ÖZELLİKLER

Voltaj / Frekans	:220 V / 50 Hz
Güç	:60 Watt
6 Volt	:2A / 20-140 Ah
12 Volt	:4A/20-140 Ah
Paket Ölçüleri	:5,7 x 14 x 25,7 cm
Paket Ağırlık	: 0,60 kg

20 ADET

6-12 VOLT AKÜ ŞARJ CİHAZI

CB-10E-1



7A - 15A

TEKNİK ÖZELLİKLER

Voltaj / Frekans	:220 V / 50 Hz
Güç	:130 Watt
6 Volt	:7A/40-105 Ah
12 Volt	:15A/40-105 Ah
Paket Ölçüleri	:17 x 26 x 13 cm
Paket Ağırlık	:3,25 kg

2X Yüksek Kalite

4 ADET

12-24 VOLT AKÜ ŞARJ CİHAZI

CB-15S



9A - 15A

TEKNİK ÖZELLİKLER

Voltaj / Frekans	:220 V / 50 Hz
Güç	:110 Watt
12 Volt	:9A/25-135 Ah
24 Volt	:15A/25-135 Ah
Paket Ölçüleri	:19,5 x 32 x 23 cm
Paket Ağırlık	:5,50 kg

4 ADET

12-24 VOLT AKÜ ŞARJ CİHAZI

FC-16E

HIGH
QUALITYMarş Start
Özelliği

16A - 80A

TEKNİK ÖZELLİKLER

Voltaj / Frekans	:220 V / 50 Hz
Güç	:620 Watt
12 Volt	:2,8,16A/8-225 Ah
24 Volt	:80A/8-225 Ah
Paket Ölçüleri	:17,5 x 32,5 x 31 cm
Paket Ağırlık	:7,15 kg

Yapay Zeka
Teknolojisi

- Otomatik Akü Algılama
- Akü Test İmkanı
- Akü Isındırma sistemi
- 12V - 2,8,16A / 8-225 Ah
- 24V - 80A / 8-225 Ah
- Jel akü ve Kuru akü şarj
- Aşırı ısınma koruması

2 ADET

12 VOLT AKÜ ŞARJ CİHAZI

CB-10E-2



6,5 A

TEKNİK ÖZELLİKLER

Voltaj / Frekans	:220 V / 50 Hz
Güç	:130 Watt
12 Volt	:6,5A/27-120 Ah
Paket Ölçüleri	:16,5x12x30,5cm
Paket Ağırlık	: 2,64 kg

**HIGH
QUALITY**

2.64 kg / 165x120x305 mm

15-70 / 27-120 Ah(min/max)

12V - 6.5 A max

130 Watt

Hızlı Şarj Özelliği

Aşırı ısınma koruması

20 ADET

12 VOLT SOLAR SİSTEMLİ AKÜ ŞARJ CİHAZI

PRO 2.0C



2,5 A

TEKNİK ÖZELLİKLER

Elektrik Kaynağı	:Güneş Enerjisi
Güç	:30 Watt
12 Volt	:2,5A/8-40 Ah
Paket Ölçüleri	:54 x 36x 3,5 cm
Paket Ağırlık	:5,30 kg

**HIGH
QUALITY**

5.3 kg

8-40 Ah(min/max)

12V - 2,5 A max

30 Watt

Yanlış bağlantı koruması

Aşırı ısınma koruması

4 ADET

12-24 VOLT AKÜ ŞARJ CİHAZI

KC320A

Teknik özellikler:

- Gelişmiş mikrobilgisayar kontrol teknolojisi, yüksek güvenlikli LCD ekran.
- "Jump start function" özelliği (Atlatma yaparak hızlı çalıştırma)
- Pil kutuplarının ters takıldığı uyarısı
- Aşırı ısınma ve kısa devre koruması
- Pil yenileme fonksiyonu
- Kurşun-asit, MF, AGM, JEL akülere uygundur

6 Farklı şarj modu

1. 12V STD,
2. 12V STD + kış modu,
3. 12V AGM,
4. 12V AGM + kış modu
5. 24V STD,
6. 24V STD + kış modu

İnverter şarj ünitelerinin özellikleri

- İnverter akü şarj üniteleri modern teknoloji ürünüdür.
- Kullanıcı için daha düşük maliyet.
- Yüksek şarj hızı.
- Basit kullanım.
- Etkili koruma.
- Düşük güç tüketimi
- Küçük boy
- Hafif

450 Amper Maksimum Güç!

Yapay Zeka
Teknolojisi2X Yüksek
Kalite

İnvertör

4,5 kg / 405x330x170 mm

20-450 Ah(min/max)

12V - 200 A max

24V - 200 A max

900 Watt

Aşırı ısınma koruması

HIGH
QUALITY

TEKNİK ÖZELLİKLER

Voltaj / Frekans: 220 V / 50 Hz

Güç : 900 Watt

12 Volt : 200A/20-450 Ah(min/max)

24 Volt : 200A/20-450 Ah(min/max)

Paket Ölçüleri : 405x330x170mm

Paket Ağırlık : 4,50 kg

2 ADET

13 MM SÜTUNLU MATKAP

DP1013A

**TEKNİK ÖZELLİKLER**

Motor Gücü	:250 W
Voltaj	:220 V / 50 Hz
Delme Kapasitesi	:13 mm
Paket Ölçüleri	:35 x 48 x 27 cm
Paket Ağırlık	:16,00 kg

3 MM -16 MM SÜTUNLU MATKAP

ZJ4116-1

**4" MENGENE
HEDİYE**

KAYIŞTAN 12 DEVİR AYARI



SPINDLE SPEED(R.P.M)

A-4	220	C-4	560
A-3	330	C-2	1130
A-2	450	C-1	1630
B-4	350	D-3	1300
B-3	520	D-2	1800
B-1	1050	D-1	2450



220 Volt

550 Watt

TABLA ÖLÇÜSÜ
200 X200**TEKNİK ÖZELLİKLER**

Motor Gücü	:550 W
Voltaj	:220 V / 50 Hz
Delme Kapasitesi	:16 mm
Paket Ölçüleri	:27 x 45 x 77 cm
Paket Ağırlık	:35.30kg



25 MM SÜTUNLU MATKAP

ZJ4125-1

5" MENGENE
HEDİYE

KAYIŞTAN 12 DEVİR AYARI



SPINDLE SPEED(R.P.M)

A-4	220	C-4	560
A-3	330	C-2	1130
A-2	450	C-1	1630
B-4	350	D-3	1300
B-3	520	D-2	1800
B-1	1050	D-1	2450

TABLA ÖLÇÜSÜ
290 X 290

220 Volt

900 Watt

Elle Sıkılan
MandrenUzun
2X Ömür

TEKNİK ÖZELLİKLER

Motor Gücü	:900 W
Voltaj	:220 V / 50 Hz
Delme Kapasitesi	:25 mm
Boy	:1580 mm
Paket Ağırlık	:61.00kg

32 MM SÜTUNLU MATKAP

ZJ4132-1

6" MENGENE
HEDİYE

KAYIŞTAN 12 DEVİR AYARI



SPINDLE SPEED(R.P.M)

A-4	220	C-4	560
A-3	330	C-2	1130
A-2	450	C-1	1630
B-4	350	D-3	1300
B-3	520	D-2	1800
B-1	1050	D-1	2450

TABLA ÖLÇÜSÜ
420 X 470

380 Volt

1500 Watt

Elle Sıkılan
MandrenUzun
2X Ömür

TEKNİK ÖZELLİKLER

Motor Gücü	:1500 W
Voltaj	:380 V / 50 Hz
Delme Kapasitesi	:32 mm
Boy	:1710 mm
Paket Ağırlık	:118.00kg



GÖNYE KESME TESTERE

HM9083A

1700 W**4900 r/min****8,5 Kg****0°/90° : 60 x 115 mm****45°/90° : 60 x 80 mm****0°/45° : 25 x 115 mm****45°/45° : 25 x 80 mm****TEKNİK ÖZELLİKLER**

Voltaj / Frekans: 220 V / 50 Hz

Güç : 1700 Watt

Devir : 4900 R/min

Testere : 210 x 30 x 24 T

Paket Ölçüleri : 34,5 x 52 x 30 cm

Paket Ağırlık : 8,5 kg

**24 Diş****210mm****Lazerli****1 ADET****ÜSTTEN TABLALI GÖNYE KESME TESTERE**

HM210A

1600 W**5000 r/min****12 Kg****0°/90° : 55 x 115 mm****45°/90° : 55 x 90 mm****0°/45° : 30 x 115 mm****45°/45° : 30 x 90 mm****TEKNİK ÖZELLİKLER**

Voltaj / Frekans: 220 V / 50 Hz

Güç : 1600 Watt

Devir : 5000 R/min

Testere : 210 x 30 x 24 T

Paket Ölçüleri : 48 x 46 x 33 cm

Paket Ağırlık : 12 kg

**24 Diş****210mm****ÖZELLİKLERİ**

- Çift özelliklidir: Gönye testeresi ve masa testeresi, çeşitli kesme işleri uygulamaları için uygun hale getirir
- Sağlam alüminyum döküm taban
- Güçlü 1600 w motor, çeşitli kesme uygulamaları sağlar
- Testere bıçağını 0 - 45° arasında yatırma imkanı sağlar.
- Kompakt tezgah üstü tasarım, küçük atölye ortamlarına rahatlıkla sığar
- Karbür uçlu bıçak keskin kalır ve temiz kesimler yapar
- Temiz bir çalışma alanı için toz toplama torbası mevcuttur.

1 ADET

GÖNYE KESME TESTERE

HM1030A

2000 W

4000 r/min

16 Kg

0°/90° : 90 x 340 mm

45°/90°: 45 x 340 mm

0°/45° : 90 x 240 mm

45°/45° : 45 x 240 mm

TEKNİK ÖZELLİKLER

Voltaj / Frekans:220 V / 50 Hz

Güç :2000 Watt

Devir :4000 R/min

Testere :255 x 30 x 40 T

Paket Ölçüleri :48 x 82 x 40 cm

Paket Ağırlık :16 kg



40 Diş

255mm



Lazerli

1 ADET

ÜSTTEN TABLALI GÖNYE KESME TESTERE

92559A

1800 W

5000 r/min

24 Kg

0°/90° : 70 x 110 mm

45°/90°: 40 x 110 mm

0°/45° : 70 x 70 mm

45°/45° : 40 x 90 mm

TEKNİK ÖZELLİKLER

Voltaj / Frekans:220 V / 50 Hz

Güç :1800 Watt

Devir :5000 R/min

Testere :255 x 30 x 60 T

Paket Ölçüleri :53 x 40 x 29 cm

Paket Ağırlık :24 kg



60 Diş

255mm

ÖZELLİKLERİ

- Çift özelliklidir: Gönye testeresi ve masa testeresi, çeşitli kesme uygulamaları için uygun hale getirir
- Sağlam alüminyum döküm taban
- Güçlü 1600 w motor, çeşitli kesme uygulamaları sağlar
- Testere bıçağını 0 - 45° arasında yatırma imkanı sağlar.
- Kompakt tezgah üstü tasarım, küçük atölye ortamlarına rahatlıkla sığar
- Karbür uçlu bıçak keskin kalır ve temiz kesimler yapar
- Temiz bir çalışma alanı için toz toplama torbası mevcuttur.

1 ADET

GÖNYE KESME TESTERE

HM1247A

0°/90° : 105 x 330 mm

Left 45°/90°: 60 x 330 mm

Right 45°/90°: 33 x 330 mm

Left 45°/45° : 60 x 230 mm

Right 45°/45° : 33 x 230 mm

45°/90°: 105 x 230 mm

TEKNİK ÖZELLİKLER

Voltaj / Frekans: 220 V / 50 Hz

Güç : 2000 Watt

Devir : 3800 R/min

Testere : 305 x 30 x 100 T

Paket Ölçüleri : 34,5 x 52 x 30 cm

Paket Ağırlık : 24,2 kg



2000 W

3800 r/min

24,2 Kg



1 ADET

ÜSTTEN TABLALI GÖNYE KESME TESTERE

93056

2000 W

4000 r/min

25,5 Kg

0°/90° : 100 x 170 mm

45°/90°: 67 x 170 mm

0°/45° : 100 x 118 mm

45°/45° : 62 x 62 mm

TEKNİK ÖZELLİKLER

Voltaj / Frekans: 220 V / 50 Hz

Güç : 2000 Watt

Devir : 4000 R/min

Testere : 315 x 30 x 100 T

Paket Ölçüleri : 71 x 58,5 x 47 cm

Paket Ağırlık : 25,5 kg

**ÖZELLİKLERİ**

- Çift özelliklidir: Gönye testeresi ve masa testeresi, çeşitli kesme uygulamaları için uygun hale getirir
- Sağlam alüminyum döküm taban
- Güçlü 1600 w motor, çeşitli kesme uygulamaları sağlar
- Testere bıçağını 0 - 45° arasında yatırma imkanı sağlar.
- Kompakt tezgah üstü tasarım, küçük atölye ortamlarına rahatlıkla sığar
- Karbür uçlu bıçak keskin kalır ve temiz kesimler yapar
- Temiz bir çalışma alanı için toz toplama torbası mevcuttur.

1 ADET

TEZGAH TESTERE

254x25.4x2.4-60T

**YEDEK
TESTERE**

ZB-255A



2000 W

3800 r/min

24,2 Kg

TEKNİK ÖZELLİKLER

Voltaj / Frekans: 220 V / 50 Hz

Güç : 2000 Watt

Devir : 4500 R/min

Testere : 255 x 25.4 x 60 T

Paket Ölçüleri : 57 x 72 x 38 cm

Paket Ağırlık : 21 kg

Tezgah boyutu
642x487 mm

PROFESYONEL PROFİL KESME

MT-3000 ST

3200 W

3900 r/min

23,1 Kg

TEKNİK ÖZELLİKLER

Voltaj / Frekans: 220 V / 50 Hz

Güç : 3200 Watt

Devir : 3900 R/min

Testere : 355 x 25.4

Paket Ölçüleri : 47 x 27,5 x 65 cm

Paket Ağırlık : 23,1 kg



KIL TESTERE MAKİNASI

JFS1604



Tanıtım Filmini
izlemek için
kodu okutun

PEDALLI
KOLAY KULLANIM


TEKNİK ÖZELLİKLER

Boyutlar UxGxY	:630x320x380
Tabla Ölçüleri	:414x254
Tabla Ayarı	:0-45°
Stroke Hızı d/dk	:550/1600 d/dk
Paket Ölçüleri	:63 x 32 x 38 cm
Paket Ağırlık	:15,50 kg

1 ADET

KALINLIK MAKİNASI

MB-13



TEKNİK ÖZELLİKLER

Voltaj	:230 V/520 Hz
Motor Gücü	:1500 W
Maks. Genişlik	:330 mm
Maks. Yükseklik	:150 mm
Kal. Alma Ölçüsü	:0,8/2,4 mm
Tabla Genişliği	:330*238 mm
Paket Ölçüleri	:38 x 66 x 46 cm
Paket Ağırlık	:37,00 kg

1 ADET

SULU VE KURU BİLEME MAKİNASI

RBG-150WG



TEKNİK ÖZELLİKLER

Motor Gücü	:350 W
Sulu Taş Çapı	:200 mm
Kuru Taş Çapı	:150 mm
Paket Ölçüleri	:33 x 50 x 36 cm
Paket Ağırlık	:12,00 kg

BAND VE DİSK ZİMPARA MAKİNASI

MM491GL




TEKNİK ÖZELLİKLER

Boyutlar UxGXY	:475x365x325
Tabla Ölçüleri	:280x105
Tabla Ayarı	:0-90°
Bant Ölçüleri	:914x100mm
Paket Ölçüleri	:28 x 58 x 32 cm
Paket Ağırlık	:22,00 kg


BAND VE DİSK ZİMPARA MAKİNASI (MM491GL)

Sip. No: 4842351



STATÖR

Sip. No: 4842352



DÖKÜM GÖVDE

Sip. No: 4842353



CİRTLİ TABAN
PLAKASI

Sip. No: 4842354



80'LİK DİSK
ZİMPARASI

Sip. No: 4842355



KAYIŞ 150xL037

Sip. No: 4842356



AÇMA KAPAMA
ŞALTERİ

Sip. No: 4842357



GERİLİM AZALTMA
PLAKASI

Sip. No: 4842358



KORUMA PLAKASI

Sip. No: 4842359

Bant Zımpara 914*100 60 Kum

Bant Zımpara 914*100 80 Kum

Bant Zımpara 914*100 100 Kum

Sip. No: 4842362

Sip. No: 4842360

Bant Zımpara 914*100 120 Kum

Bant Zımpara 914*100 180 Kum

Bant Zımpara 914*100 400 Kum

Sip. No: 4842363

Sip. No: 4842361

Sip. No: 4842364

KIL TESTERE MAKİNASI (JFS1604)

Sip. No: 4842370



KIL TESTERE
(ADET)

Sip. No: 4842371



ÜST BAĞLAMA
APARATI

Sip. No: 4842372



625 Z RULMAN

Sip. No: 4842373



TABLA PLAKASI

Sip. No: 4842374




KIL TESTERE
MAKİNASI AMPÜL

Sip. No: 4842375



EKSANTRİK
TEKERLEK

Sip. No: 4842376




EKSANTRİK
BAĞLANTI BLOĞU

Sip. No: 4842377



BÜYÜK
KASNAK

Sip. No: 4842378



AYAR KOLU

Sip. No: 4842379



KIL TESTERE
MAKİNASI KAYIŞ

Sip. No: 4842380



AÇMA KAPAMA
ŞALTERİ

Sip. No: 4842381



KIL TESTERE
MAKİNASI MOTOR


TEZGAH TESTERE YEDEK PARÇALARI

Sip. No: 4842382



Toz atma haznesi

Sip. No: 4842383



Motor havuzu

Sip. No: 4842384




Testere ayar kolu

Sip. No: 4842385



Testere ayar dişlisi

Sip. No: 4842386



Testere pulu (iç)

Sip. No: 4842387



Testere pulu (dış)

Sip. No: 4842388



Rulman 6201RS

Sip. No: 4842389



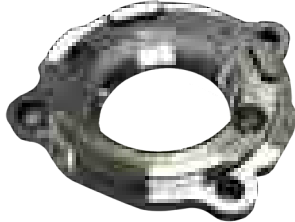
Rulman 6200RS

Sip. No: 4842390



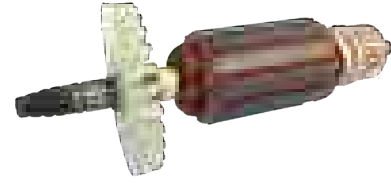
Köpür yatağı

Sip. No: 4842391



Küçük dişli pimi

Sip. No: 4842392



Endüvi

Sip. No: 4842393



Dayama aparatı sıkıştırma seti

Sip. No: 4842394



Testere yatak pimi

Sip. No: 4842395




Açma kapama

Sip. No: 4842396



Termik seti

Sip. No: 4842397




Açı ayar çubuğu sabitleyici

Sip. No: 4842398



Açı ayar aparatı

Sip. No: 4842399



Açı ayar dişlisi

305 mm AHŞAP TORNA MAKİNASI

MC330

**TEKNİK ÖZELLİKLER**

Motor Gücü	:250 W
İşmili Hızı	:750 ile 3200 Devir
Baglama Plakası	:124 mm
Salıncak Tabanı	:203 mm
Paket Ölçüleri	:34 x 71 x 20 cm
Paket Ağırlık	:21,00 kg

**457 mm AHŞAP TORNA MAKİNASI**

MC1018

**TEKNİK ÖZELLİKLER**

Motor Gücü	:550 W
İşmili Hızı	:650 ile 3000 Devir
Baglama Plakası	:75 mm
Salıncak Tabanı	:257 mm
Paket Ölçüleri	:47 x 85 x 32 cm
Paket Ağırlık	:35,00 kg

**1000 mm AHŞAP TORNA MAKİNASI**

MC1443

**TEKNİK ÖZELLİKLER**

Motor Gücü	:400 W
İşmili Hızı	:890/1260/1760/2600 Devir
Baglama Plakası	:350 mm
Mil kafası	:m18x2,5
Paket Ölçüleri	:13,75 x 32,5 x 41,5 cm
Paket Ağırlık	:20,00 kg



8" PLANYA VE KALINLIK MAKİNASI 10" PLANYA VE KALINLIK MAKİNASI

MBY-8



TEKNİK ÖZELLİKLER

Motor	:230V / 1500W
Tabla Ölçüsü	:737x210 mm
Planya Geniřliđi	:204 mm (8")
Maks. Talař	:2 mm
Maks. Çalıřma	:204 -120 mm



MBY-10



TEKNİK ÖZELLİKLER

Motor	:230V / 1500W
Tabla Ölçüsü	:1050x260 mm
Planya Geniřliđi	:254 mm (10")
Maks. Talař	:2 mm
Maks. Çalıřma	:254 -120 mm



12" PLANYA VE KALINLIK MAKİNASI 2'Sİ 1 ARADA

MBY-12



TEKNİK ÖZELLİKLER

Motor	:230V / 1800W
Tabla Ölçüsü	:1075x310 mm
Planya Geniřliđi	:305 mm (12")
Maks. Talař	:2 mm
Maks. Çalıřma	:305 -160 mm



KALINLIK MAKİNASI AKSESUARLARI

Hais MBY8 Planya Kalınlık Bıçađı	Sip. No: 4842401
Hais MBY10/2 Planya Kalınlık Bıçađı	Sip. No: 4842402
Hais MBY12 Planya Kalınlık Bıçađı	Sip. No: 4842403
Hais MB13 Planya Kalınlık Bıçađı	Sip. No: 4842404

Hais MBY8 Bıçak Tutucu Merdane	Sip. No: 4842405
Hais MBY10/2 Bıçak Tutucu Merdane	Sip. No: 4842406
Hais MBY12 Bıçak Tutucu Merdane	Sip. No: 4842407

Hais MBY8 Sert Kayıř	Sip. No: 4842408
Hais MBY8 Yumuřak Kayıř	Sip. No: 4842409
Hais MBY10/2 Sert Kayıř	Sip. No: 4842410
Hais MBY10/2 Yumuřak Kayıř	Sip. No: 4842411
Hais MBY12 Sert Kayıř	Sip. No: 4842412
Hais MBY12 Yumuřak Kayıř	Sip. No: 4842413



MJ-10 AHŞAP ŞERİT TESTERE

MJ-12 AHŞAP ŞERİT TESTERE



Tanıtım Filmini
izlemek için
kodu okutun

TEKNİK ÖZELLİKLER

Motor Gücü	:375 W
Kesim Kalınlığı	:150 mm
Kesim Hızı	:400/800 devir/dk
Testere Ölçüsü	:1826
Testere Kalınlığı	:3mm - 12mm
Tabla Ölçüsü	:360x320
Ağırlık	:39kg

1 ADET



Tanıtım Filmini
izlemek için
kodu okutun

TEKNİK ÖZELLİKLER

Motor Gücü	:750 W
Kesim Kalınlığı	:165 mm
Kesim Hızı	:370/800 devir/dk
Testere Ölçüsü	:2240
Testere Kalınlığı	:3mm - 25mm
Tabla Ölçüsü	:545x400
Ağırlık	:72kg

1 ADET

MJ-14 AHŞAP ŞERİT TESTERE MAKİNASI



Tanıtım Filmini
izlemek için
kodu okutun

TEKNİK ÖZELLİKLER

Motor Gücü	:1100 W
Kesim Kalınlığı	:225 mm
Kesim Hızı	:370/800 devir/dk
Testere Ölçüsü	:2540
Testere Kalınlığı	:3mm - 25mm
Tabla Ölçüsü	:570x550
Ağırlık	:78kg



1 ADET

50 LİTRE TOZ EMME MAKİNASI

DC-D



Toz Toplama Filtresi



TEKNİK ÖZELLİKLER

Motor Gücü :550 W

Kapasite :50 lt.

Emiş Gücü :1150 m³/s

Voltaj :220 V

Paket Ağırlık :11 kg

1 ADET

75 LİTRE TOZ EMME MAKİNASI

SPA1200



Toz Toplama Torbası



TEKNİK ÖZELLİKLER

Motor Gücü :550 W

Kapasite :75 lt.

Emiş Gücü :1150 m³/s

Ağırlık :22 kg.

Voltaj :220 V

Paket Ölçüleri :65 x 44 x 143 cm

Paket Ağırlık :25 kg

1 ADET

DARBESİZ MATKAP

6110

PRO



**METAL
MANDREN**



**NSK
RULMAN**



**4 METRE
KABLO**

TEKNİK ÖZELLİKLER

Voltaj / Frekans :220 V / 50 Hz

Güç :450 Watt

Devir :3300 r/min

Mandren Ölçüsü:10 mm

Paket Ölçüleri :24.5x6.5x22.5 cm

Paket Ağırlık : 1,80 kg

0.8-10 mm

3300 r/min


450 Watt

10 ADET

DARBESİZ MATKAP

6110A

PRO



**METAL
MANDREN**



**NSK
RULMAN**



**4 METRE
KABLO**

TEKNİK ÖZELLİKLER

Voltaj / Frekans :220 V / 50 Hz

Güç :710 Watt

Devir :3600 r/min

Mandren Ölçüsü:10 mm

Paket Ölçüleri :27.5x7.5x24.5 cm

Paket Ağırlık :2,15 kg

0.8-10 mm

3600 r/min

710 Watt

KIRICI DELİCİ MATKAP

Z1A-2601SRE

Tanıtım Filmini
izlemek için
kodu okutun

SDS Plus

2x Performans

800 Watt



TEKNİK ÖZELLİKLER

Voltaj / Frekans :220 V / 50 Hz

Güç :800 Watt

Devir :1450 r/min

Mandren Ölçüsü:26 mm

Paket Ölçüleri :11,5 x 42 x 26 cm

Paket Ağırlık :4,93 kg

HEDİYE
5 Parça
UÇ Seti

5 ADET

KIRICI MATKAP

Z1G-ZT-1500



SDS MAX

**6 Kademe
Devir Ayarı**

1500 Watt

TEKNİK ÖZELLİKLER

Voltaj / Frekans :220 V / 50 Hz

Güç :1500 Watt

Devir :2250 r/min

Ağırlığı :9,7 kg

Paket Ölçüleri :15 x 62 x 41 cm

Paket Ağırlık :15,00 kg

1 ADET

KIRICI DELİCİ MATKAP

Z1C-ZT2-52



SDS MAX

**6 Kademe
Devir Ayarı**

1500 Watt

TEKNİK ÖZELLİKLER

Voltaj / Frekans :220 V / 50 Hz

Güç :1500 Watt

Devir :2250 r/min

Ağırlık :10,1 kg

Paket Ölçüleri :15 x 62 x 41 cm

Paket Ağırlık :16,00 kg

1 ADET

KIRICI MATKAP

BDH1600X01

PRO

Döküm Gövde

Vibrasyon
Engelleyici Kol

1750 Watt

STANDART DONANIM

Büyük Tekerlekli
Taşıma Çantası

TEKNİK ÖZELLİKLER

Voltaj / Frekans :220 V / 50 Hz

Güç :1750 Watt

Devir :2000 r/min

Ağırlık :17 kg

Paket Ölçüleri :23 x 98 x 38 cm

Paket Ağırlık :28,00 kg



1 ADET

KANAL AÇMA MAKİNASI

CV35-2000

2x Performans

2200 r/min

2000 Watt

**Yedek
Bıçaklı**



TEKNİK ÖZELLİKLER

Voltaj / Frekans :220 V / 50 Hz

Güç :2000 Watt

Devir :2200 r/min

Açılan Kanal Çapı:35 mm

Paket Ölçüleri :34 x 18,5 x 29,5 cm

Paket Ağırlık :7,80 kg

2 ADET

AVUÇ TAŞLAMA

9856CC 850-2

115
mm

PRO

2x Çalışma
Saati

850 Watt



TEKNİK ÖZELLİKLER

Voltaj / Frekans :220 V / 50 Hz

Güç :850 Watt

Devir :11000 r/min


Taş Ölçüsü :115 mm

Paket Ölçüleri :12 x 33,5 x 9 cm

10 ADET

BÜYÜK TAŞLAMA

BAG1008/180

180
mm

TEKNİK ÖZELLİKLER

Voltaj / Frekans	:220 V / 50 Hz
Güç	:2200 Watt
Devir	:8500 r/min
Taş Ölçüsü	:180 mm
Paket Ölçüleri	:15 x 56 x 17,5 cm
Paket Ağırlık	:6,15 kg

Anti Vibrasyon

2X Çalışma
Saati

2200 Watt

2 ADET

POLİSAJ MAKİNASI

MB7801

6
DEVİR180
mm

TEKNİK ÖZELLİKLER

Voltaj / Frekans	:220 V / 50 Hz
Güç	:1300 Watt
Devir	:3000 r/min
Peluş Ölçüsü	:180 mm
Paket Ölçüleri	:10 x 48 x 18 cm
Paket Ağırlık	:3,60 kg

Peluş Hediye


6 Kademe
Devir Ayarı

1300 Watt

4 ADET

BOYA & HARÇ KARIŞTIRICI

JL1636



1300 Watt

TEKNİK ÖZELLİKLER

Voltaj / Frekans	:220 V / 50 Hz
Güç	:1300 Watt
Devir	:4800 r/min
Karıştırıcı Ölçüsü	:120 mm
Paket Ölçüleri	:21 x 35 x 24 cm
Paket Ağırlık	:4,30 kg



4 ADET

BOYA & HARÇ KARIŞTIRICI

ZY-HM-1301S

1600 Watt

HEAVY DUTY

TEKNİK ÖZELLİKLER

Voltaj / Frekans	:220 V / 50 Hz
Güç	:1600 Watt
Devir (2 kademeli)	:600-900 r/min
Karıştırıcı Ölçüsü	:140 mm
Paket Ölçüleri	:27 x 42 x 20 cm
Paket Ağırlık	:6,00 kg



2 ADET

BOYA & HARÇ KARIŞTIRICI

ZY-HM-1401S2



2100 Watt

2X Profesyonel

2X Dayanıklı

2X Uzun Ömürlü

HEAVY DUTY

TEKNİK ÖZELLİKLER

Voltaj / Frekans	:220 V / 50 Hz
Güç	:2100 Watt
Devir (2 kademeli)	:440-780 r/min
Karıştırıcı Ölçüsü	:140 mm
Paket Ölçüleri	:25,5 x 41,5 x 34 cm
Paket Ağırlık	:7,50 kg

2 ADET

KISA KALIPÇI TAŞLAMA

BDG1004ZA

28000 r/min

Uzun
2X Ömür

500 Watt



TEKNİK ÖZELLİKLER

Voltaj / Frekans :220 V / 50 Hz

Güç :500 Watt

Devir :28000 r/min

Pens Ölçüsü :38 mm

Paket Ölçüleri :9 x 36 x 9 cm

Paket Ağırlık :1,54 kg

10 ADET

UZUN KALIPÇI TAŞLAMA

BDG1004ZB

28000 r/min

Uzun
2X Ömür

500 Watt



TEKNİK ÖZELLİKLER

Voltaj / Frekans :220 V / 50 Hz

Güç :500 Watt

Devir :28000 r/min

Pens Ölçüsü :38 mm


Paket Ölçüleri :9,5 x 42 x 9,5 cm

Paket Ağırlık :1,60 kg

10 ADET

TİLKİ KUYRUĞU TESTERE

HT7601T




Tanıtım Filmini
izlemek için
kodu okutun

TEKNİK ÖZELLİKLER

Voltaj / Frekans	:220 V / 50 Hz
Güç	:900 Watt
Devir	:3000 r/min
Gövde Hareketi	:180 derece
Paket Ölçüleri	:8,5 x 50 x 20,5 cm
Paket Ağırlık	:3,10 kg

5 ADET

TİLKİ KUYRUĞU TESTERELERİ

AHŞAP VE
METAL
TESTERE3,5 mm
DIŞ ARALIĞI
5 ADETYAŞ ODUN VE
AHŞAP
TESTERE5 mm
DIŞ ARALIĞI
5 ADETET VE
KEMİK
TESTERE6,5 mm
DIŞ ARALIĞI
5 ADETELMAS
305 mm
TESTERE12,7 mm
DIŞ ARALIĞI
1 ADETELMAS
455 mm
TESTERE12,7 mm
DIŞ ARALIĞI
1 ADET

HAIS çok amaçlı testere 225 mm standart boyu ile, hem ahşapları hem de tüm yumuşak çivi ve sabitleyici metalleri kesebilir.

HAIS ahşap testere yaş odun budaması için uygundur. Keskin dişleri bitkilere zarar vermeden budama yapmanızı sağlar.

HAIS et ve kemik testere paslanmaz çelik yapısıyla donmuş malzemelerde de kesime uygundur. Yandan setli dişleri hızlı kesime olanak sağlar.

HAIS elmas testere 305 mm boyuyla, gaz beton, tuğla, briket ve ytuong gibi inşaat malzemelerini kesim için uygundur.

HAIS elmas testere 455 mm boyuyla, gaz beton, tuğla, briket ve ytuong gibi inşaat malzemelerini kesim için uygundur.

SICAK HAVA TABANCASI

HG8



Tanıtım Filmini
izlemek için
kodu okutun



TEKNİK ÖZELLİKLER

Voltaj / Frekans	:220 V / 50 Hz
Güç	:2000Watt
Sıcaklık	:350/600°C
Hava Akışı I/II	:300-500 L/min
Paket Ölçüleri	:8 x 26 x 24 cm
Paket Ağırlık	:0,73 kg

 **10 ADET**

SICAK HAVA TABANCASI

HG12



TEKNİK ÖZELLİKLER

Voltaj / Frekans	:220 V / 50 Hz
Güç	:2000Watt
Sıcaklık	:60/350/600°C
Hava Akışı I/II	:500-300-500 L/min
Paket Ölçüleri	:7,5 x 23,5 x 23 cm
Paket Ağırlık	:0,86 kg

 **10 ADET**

FORMİKA TRAŞLAMA

JL3709

Tanıtım Filmini
izlemek için
kodu okutun6
DEVİR

TEKNİK ÖZELLİKLER

Voltaj / Frekans :220 V / 50 Hz

Güç :700 Watt

Devir :23000 r/min

Pens Ölçüsü :6 mm

Paket Ölçüleri :13 x 24 x 11 cm

Paket Ağırlık :1,83 kg



10 ADET

FREZE

JL3601

6 8 12



Pensleri dahil

Sipariş No: 4841024



TEKNİK ÖZELLİKLER

Voltaj / Frekans :220 V / 50 Hz

Güç :1600 Watt

Devir :3000-28000 r/min

Pens Ölçüsü :6-8-12 mm

Paket Ölçüleri :20 x 34 x 24,5 cm

Paket Ağırlık :4,47 kg

4 ADET

5'Lİ HAVALI ALET SETİ



KUTU İÇERİĞİ

- 1000 mm Alttan Taslı Boya Tabanca
- Saatli Lastik Şişirme
- Metal Kısa Hava Tabancası
- Metal Mazot Tabancası
- 5 mt. Jaklı Hava Hortumu

NOT: SET İÇERİSİNDE BULUNAN ÜRÜNLER, AYRI AYRI SATILAN ÜRÜNLER İLE BİRE BİR AYNI KALİTEDEDİR.

OTOMATİK REKOR BAĞLANTILI

10 ADET

MAZOT TABANCASI



TEKNİK ÖZELLİKLER

- Komple Metal Gövde
- Jaklı Hava Bağlantısı

METAL GÖVDE

20 ADET

EKO KISA HAVA TABANCASI

MODEL DG10



100 ADET

TEKNİK ÖZELLİKLER

Komple Metal Gövde
Jaklı Hava Bağlantısı
Metal Tetik İçi
Yüksek Kaliteli Bilister Ambalaj

PRO KISA HAVA TABANCASI

MODEL DG10B




100 ADET

TEKNİK ÖZELLİKLER

Komple Metal Gövde
Jaklı Hava Bağlantısı
Metal Tetik İçi
Yüksek Kaliteli Bilister Ambalaj

EKO UZUN HAVA TABANCASI

MODEL DG10-L



TEKNİK ÖZELLİKLER

Komple Metal Gövde
Jaklı Hava Bağlantısı
Metal Tetik İçi
Yüksek Kaliteli Bilister Ambalaj

100 ADET

KISA-UZUN HAVA TABANCASI

MODEL DG10B2



TEKNİK ÖZELLİKLER

Komple Metal Gövde
Jaklı Hava Bağlantısı
Metal Tetik İçi
Yüksek Kaliteli Bilister Ambalaj

 100 ADET

KISA-ORTA-UZUN HAVA TABANCASI

MODEL DG10B SET



TEKNİK ÖZELLİKLER

Komple Metal Gövde
Jaklı Hava Bağlantısı
Metal Tetik İçi
Yüksek Kaliteli Bilister Ambalaj

 50 ADET

YÜKSEK DEBİLİ HAVA TABANCASI

MODEL AR-TS


2X Yüksek DEBİ

Alüminyum Gövde

TEKNİK ÖZELLİKLER

Komple Metal Gövde
Jaklı Hava Bağlantısı
Metal Tetik İçi
Yüksek Kaliteli Bilister Ambalaj

 100 ADET

DETAYLİ TEMİZLİK TABANCASI



TEKNİK ÖZELLİKLERİ

Çalışma Basıncı 6-8 Bar
Depo Kapasitesi 1lt.
Yüksek Kaliteli Bilya
Uzun Ömürlü Kullanım

 30 ADET

SAATLİ HAVA ŞİŞİRME



TEKNİK ÖZELLİKLER

Komple Metal Gövde
Jaklı Hava Bağlantısı

METAL GÖVDE

 50 ADET

LASTIK ŞİŞİRME JAKI



METAL GÖVDE

 100 ADET

AB34 BLACK SHINE BOYA TABANÇASI



Profesyonel

 10 ADET

TEKNİK ÖZELLİKLER

Standart nozul (mm)	: 1.3
Optimum basınç	: 3,5 bar/50 psi
Maksimum basınç	: 4.5bar/65psi
Hava tüketimi	: 8-10cfm
Desen genişliği	: 250~270mm
Sprey mesafesi	: 200mm
Boya kapasitesi	: 600ml

AB35 GRAY SHİNE BOYA TABANÇASI



Profesyonel

TEKNİK ÖZELLİKLER

Standart nozul (mm)	: 1.7
Optimum basınç	: 3,5 bar/50 psi
Maksimum basınç	: 4.5bar/65psi
Hava tüketimi	: 8-10cfm
Desen genişliği	: 250~270mm
Sprey mesafesi	: 200mm
Boya kapasitesi	: 600ml

 10 ADET

G70 BOYA TABANÇASI



 20 ADET

TEKNİK ÖZELLİKLER

- Krom Kaplama Sağlam Gövde
- Çalışma Basıncı 6-8 Bar
- Boya Tankı 1000cc
- Yandan Hava Ayarı
- Üstten Tetik Ayarı
- 1,7mm Meme Seçeneği

E70 BOYA TABANÇASI



 20 ADET

TEKNİK ÖZELLİKLER

- Krom Kaplama Sağlam Gövde
- Çalışma Basıncı 6-8 Bar
- Boya Tankı 600CC
- Yandan Hava Ayarı
- 1,7mm Tetik Seçeneği

4001 BOYA TABANÇASI**10 ADET****TEKNİK ÖZELLİKLER**

Krom Kaplama Sağlam Gövde

Çalışma Basıncı 6-8 Bar

Boya Tankı 1000cc

Yandan Hava Ayarı

Üstten Tetik Ayarı

1,8mm Meme Seçeneği

1/4 Hava Bağlantısı

AB17S BOYA TABANÇASI**10 ADET****TEKNİK ÖZELLİKLER**

Krom Kaplama Sağlam Gövde

Çalışma Basıncı 6-8 Bar

Boya Tankı 600cc

Yandan Hava Ayarı

Üstten Tetik Ayarı

1,7mm Meme Seçeneği

1/4 Hava Bağlantısı

H2000P MİNİ BOYA TABANÇASI



30 ADET

- TEKNİK ÖZELLİKLER**
- Komple Metal Gövde
 - 0,5 mm Meme
 - Metal Tetik İçi
 - Yüksek Kaliteli Bilister Ambalaj
 - 1/4 Hava Bağlantısı

2008G MİNİ BOYA TABANÇASI



20 ADET

- TEKNİK ÖZELLİKLER**
- 0,5 Meme Seçeneği
 - 3 Farklı Ayar
 - Yüksek Kaliteli Meme
 - Uzun Ömürlü Kullanım
 - 1/4 Hava Bağlantısı

AB17G BOYA TABANÇASI



10 ADET

- TEKNİK ÖZELLİKLER**
- Krom Kaplama Sağlam Gövde
 - Çalışma Basıncı 6-8 Bar
 - Boya Tankı 600cc
 - Yandan Hava Ayarı
 - Üstten Tetik Ayarı
 - 1,7mm Meme Seçeneği
 - 1/4 Hava Bağlantısı

BOYA TABANÇASI ARKASI SU TUTUCU



AB138 AIRBRUSH BOYA TABANÇASI



TEKNİK ÖZELLİKLER

- 7 cc Boya Haznesi
- 4-6 Bar Çalışma Basıncı
- 1,4 Hortum Bağlantısı

 **50 ADET**

AB130 AIRBRUSH BOYA TABANÇASI



TEKNİK ÖZELLİKLER

- 2,2 cc Boya Haznesi
- 4-6 Bar Çalışma Basıncı
- 6mm Hortum Bağlantısı

 **50 ADET**

FASARİT TABANÇASI



 **6 ADET**

TEKNİK ÖZELLİKLER

- Alüminyum Kova
- Sağlam Gövde
- Çalışma Basıncı 4-6 Bar
- Boya Tankı 5000 CC
- Alttan Hava Ayarı
- Arkadan Tetik Ayarı
- Standart 4-6-8 mm Meme

AFRL80 İKİLİ ŞARTLANDIRICI

1/2" VE 1/4"
SEÇENEKLERİYLE




20 ADET

TEKNİK ÖZELLİKLER

1/4 ve ya 1/2 Giriş - Çıkış
2-10 Bar Ayarlanabilir
Yağlama Oranı Ayarlı
Otomatik Su Tahliye

AFR80 REGÜLATÖRLÜ SU TUTUCU



50 ADET

TEKNİK ÖZELLİKLER

1/4 ve ya 1/2 Giriş - Çıkış
2-10 Bar Ayarlanabilir
Otomatik Su Tahliye

1" REGÜLATÖRLÜ SU TUTUCU FİLTRE

DÖKÜM GÖVDE

25 ADET




TEKNİK ÖZELLİKLER

1 Giriş - 1 Çıkış
2-10 Bar Ayarlanabilir
16 Bar'a kadar Ayarlanabilir

1" REGÜLATÖRLÜ ŞARTLANDIRICI

DÖKÜM GÖVDE

15 ADET



TEKNİK ÖZELLİKLER

1 Giriş - 1 Çıkış
2-10 Bar Ayarlanabilir
16 Bar'a kadar Ayarlanabilir

BAĞLANTI APARATLARI

1/2 ERKEK 1/4 DIŞI OTOMATİK REKOR

8 MM HORTUM GÖVDE OTOMATİK REKOR

1/4 DIŞI
1/2 ERKEK

%100 Pirinç Malzeme
0,26 Gövde
Yüksek Kalite Uzun Ömür



MANDALLI SİBOP UCU

1/4 DIŞI REKOR UCU



%100 Pirinç Malzeme
0,26 Gövde
Yüksek Kalite Uzun Ömür



%100 Pirinç Malzeme
0,26 Gövde
Yüksek Kalite Uzun Ömür

1/4 ERKEK REKOR UCU

6-8-10 MM HORTUM UCU

1/4 ERKEK OTOMATİK REKOR



%100 Pirinç Malzeme
0,26 Gövde
Yüksek Kalite Uzun Ömür



%100 Pirinç Malzeme
0,26 Gövde
Yüksek Kalite Uzun Ömür



%100 Pirinç Malzeme
0,26 Gövde
Yüksek Kalite Uzun Ömür

PU/POLİÜRETAN SPIRAL HORTUM

PREMIUM KALİTE



LFT1001 - PU 5x8 mm 7,5 Mt.

80 ADET

5x8 mm 7,5 Metre

LFT1002 - PU 5x8 mm 15 Mt.

40 ADET

5x8 mm 15 Metre

LFT1003 - PU 8x12 mm 7,5 Mt.

25 ADET

8x12 mm 7,5 Metre

LFT1004 - PU 8x12 mm 15 Mt.

20 ADET

8x12 mm 15 Metre

PE/POLİETİLEN SPIRAL HORTUM

LFT1005 - PE 5x8 mm 7,5 Mt.

80 ADET

5x8 mm 7,5 Metre



LFT1006 - PE 5x8 mm 15 Mt.

40 ADET

5x8 mm 15 Metre



PU / POLİÜRETAN JAKLI SPIRAL HORTUM

PU



HIZLI BAĞLANTI

1. KALİTE

PREMIUM KALİTE

LFT1007 - PU 5x8 mm 7,5 Mt.

 50 ADET

5x8 mm 7,5 Metre

LFT1008 - PU 5x8 mm 15 Mt.

 40 ADET

5x8 mm 15 Metre

LFT1009 - PU 8x12 mm 7,5 Mt.

 25 ADET

8x12 mm 7,5 Metre

LFT1010 - PU 8x12 mm 15 Mt.

 20 ADET

8x12 mm 15 Metre

12 LT HAVALI GRES POMPASI



**YEDEK
HORTUM**



Sipariş No: 8755004

TEKNİK ÖZELLİKLER

Basınç Oranı	:50:1
Hava Basıncı	:6-8 Bar
Gres Çıkışı	:0,85 lt./dk
Kazan Hacmi	:12 lt.
Hortum Uzunluğu	:4 mt
Paket Ölçüleri	:32x36x86cm
Ağırlık	:13 kg



50:1

35 LT HAVALI GRES POMPASI



**YEDEK
TABANCA**



Sipariş No: 8755005

TEKNİK ÖZELLİKLER

Basınç Oranı	:50:1
Hava Basıncı	:6-8 Bar
Gres Çıkışı	:0,85 lt./dk
Kazan Hacmi	:35 lt.
Hortum Uzunluğu	:4 mt
Paket Ölçüleri	:47x46x75cm
Ağırlık	:19 kg



50:1

12 LT HAVALI GRES POMPASI

20 LT HAVALI GRES POMPASI

60:1

60:1

4 Mt.
HORTUM4 Mt.
HORTUMZ
MAFSALLI
TABANCAZ
MAFSALLI
TABANCA

TEKNİK ÖZELLİKLER

Basınç Oranı	:60:1
Hava Basıncı	:6-8 Bar
Gres Çıkışı	:0,85 lt./dk
Kazan Hacmi	:12 lt.
Hortum Uzunluğu	:4 mt
Paket Ölçüleri	:32x36x86cm
Ağırlık	:13 kg



TEKNİK ÖZELLİKLER

Basınç Oranı	:60:1
Hava Basıncı	:6-8 Bar
Gres Çıkışı	:0,85 lt./dk
Kazan Hacmi	:12 lt.
Hortum Uzunluğu	:4 mt
Paket Ölçüleri	:32x36x86cm
Ağırlık	:13 kg



35 LT HAVALI GRES POMPASI

4 Mt.
HORTUMZ
MAFSALLI
TABANCA


60:1

TEKNİK ÖZELLİKLER

Basınç Oranı	:60:1
Hava Basıncı	:6-8 Bar
Gres Çıkışı	:0,85 lt./dk
Kazan Hacmi	:35 lt.
Hortum Uzunluğu	:4 mt
Paket Ölçüleri	:47x46x75cm
Ağırlık	:19 kg



MAZOT AKTARMA TABANCASI



TEKNİK ÖZELLİKLER

Gövde	: Alüminyum
Tetik Türü	: Manuel
Renk	: Gri
Uzunluk	: 160 mm

TEKNİK ÖZELLİKLER

Gövde	: Alüminyum
Tetik Türü	: Otomatik
Renk	: Kırmızı



HAVALI GRES POMPASI YEDEK PARÇA VE AKSESUAR

Sip. No: 8756001

50:1
POMPA SETİ

Sip. No: 8756002

12 KG GRES BASLI
TABLASI

Sip. No: 8756003

35 KG GRES BASLI
TABLASI


Sip. No: 8756004

REGÜLATÖRLÜ BASINÇ
SAATI

Sip. No: 8756005

GRES POMPASI KEÇELİ
(A TİPİ)


Sip. No: 8756006

GRES POMPA HORTUMU
(ADET)

Sip. No: 8756007

GRES POMPA TEKERLEK
(ADET)

Sip. No: 8756008

HORTUM UCU
(ADET)

Sip. No: 8756009

GRES POMPASI
POMPA MİLİ